



JUDETUL: MARAMURES

Unitatea administrativ-teritoriala: MUNICIPIUL BAIA MARE

Institutia publica: MUNICIPIUL BAIA MARE

Formular: 11/01



BUGETUL LOCAL DETALIAT PE ANUL 2016 SI ESTIMARI PENTRU ANII 2017-2019

- mii lei -

DENUMIREA INDICATORILOR	Cod indicator	BUGET 2016				Estimari				
		PREVEDERI ANUALE		PREVEDERI TRIMESTRIALE		2017	2018	2019		
		TOTAL	din care credite bugetare destinate sfințenții plăților restante	Trim. I	Trim. II				Trim. III	Trim. IV
TOTAL VENITURI (cod00.02+00.15+00.16+00.17+45.02+48.02)	000102	291.043,00		140.830,00	81.406,00	41.762,00	27.045,00	287.176,20	301.005,80	315.103,40
VENITURI PROPRII (00.02-11.02-37.02+00.15+00.16)	4990	159.436,47		93.510,47	46.466,00	18.204,00	1.256,00	175.445,96	184.641,71	193.895,46
I. VENITURI CURENTE (cod 00.03+00.12)	0002	265.884,47		120.265,47	77.192,00	41.580,00	26.847,00	286.270,76	300.024,91	314.047,06
A. VENITURI FISCALE (cod 00.04+00.09+00.10+00.11)	0003	245.433,00		109.715,00	69.853,00	39.066,00	26.799,00	261.773,40	273.486,10	285.466,80
A1. IMPOZIT PE VENIT, PROFIT SI CASTIGURI DIN CAPITAL (cod 00.05+00.06+00.07)	0004	93.959,00		50.483,00	30.007,00	12.366,00	1.103,00	96.873,00	99.521,00	102.227,00
A1.1. IMPOZIT PE VENIT, PROFIT SI CASTIGURI DIN CAPITAL DE LA PERSOANE JURIDICE (cod 01.02)	0005	1.300,00		798,00	17,00	485,00		1.560,00	1.690,00	1.820,00
Impozit pe profit (cod 01.02.01)	0102	1.300,00		798,00	17,00	485,00		1.560,00	1.690,00	1.820,00
Impozit pe profit de la agenti economici	010201	1.300,00		798,00	17,00	485,00		1.560,00	1.690,00	1.820,00
A1.2. IMPOZIT PE VENIT, PROFIT, SI CASTIGURI DIN CAPITAL DE LA PERSOANE FIZICE (cod 03.02+04.02)	0006	92.659,00		49.685,00	29.990,00	11.881,00	1.103,00	95.313,00	97.831,00	100.407,00
Impozit pe venit (cod 03.02.17+03.02.18)	0302	1.930,00		1.004,00	454,00	472,00		2.316,00	2.509,00	2.702,00
Impozitul pe veniturile din transferul proprietatilor imobiliare din patrimoniul personal	030218	1.930,00		1.004,00	454,00	472,00		2.316,00	2.509,00	2.702,00
Cote si sume defalcate din impozitul pe venit (cod 04.02.01+04.02.04)	0402	90.729,00		48.681,00	29.536,00	11.409,00	1.103,00	92.997,00	95.322,00	97.705,00
Cote defalcate din impozitul pe venit	040201	90.195,00		48.681,00	29.002,00	11.409,00	1.103,00	92.450,00	94.761,00	97.130,00
Suma alocate din cotele defalcate din impozitul pe venit pentru echilibrarea bugetelor locale	040204	534,00			534,00			547,00	561,00	575,00

DENUMIREA INDICATORILOR	Cod indicator	Buget 2016										Estimari		
		PREVEDERILE ANUALE		PREVEDERI TRIMESTRIALE								2017	2018	2019
		TOTAL	din care creditele bugetare destinate stingerii platilor restante	Trim. I	Trim. II	Trim. III	Trim. IV							
A3. IMPOZITE SI TAXE PE PROPRIETATE (cod 07.02)	0009	32.362,00		23.835,00	6.517,00	2.010,00					38.834,40	42.070,60	45.306,80	
Impozite si taxe pe proprietate (cod 07.02.01+07.02.02+07.02.03+07.02.50)	0702	32.362,00		23.835,00	6.517,00	2.010,00					38.834,40	42.070,60	45.306,80	
Impozit si taxa pe cladiri (cod 07.02.01.01+07.02.01.02)	070201	28.465,00		21.356,00	5.631,00	1.478,00					34.158,00	37.004,50	39.851,00	
Impozit pe cladiri de la persoane fizice *)	07020101	9.092,00		7.241,00	1.495,00	356,00					X	X	X	
Impozit si taxa pe cladiri de la persoane juridice *)	07020102	19.373,00		14.115,00	4.136,00	1.122,00					X	X	X	
Impozit si taxa pe teren (cod 07.02.02.01+07.02.02.02+07.02.02.03)	070202	2.981,00		1.991,00	672,00	318,00					3.577,20	3.875,30	4.173,40	
Impozit pe terenuri de la persoane fizice *)	07020201	1.057,00		834,00	130,00	93,00					X	X	X	
Impozit si taxa pe teren de la persoane juridice *)	07020202	1.823,00		1.099,00	505,00	219,00					X	X	X	
Impozitul pe terenul din extravilan *) + Restante din anii anteriori din impozitul pe teren agricol	07020203	101,00		58,00	37,00	6,00					X	X	X	
Taxe judiciare de timbru si alte taxe de timbru	070203	913,00		487,00	213,00	213,00					1.095,60	1.186,90	1.278,20	
Alte impozite si taxe pe proprietate	070250	3,00		1,00	1,00	1,00					3,60	3,90	4,20	
A4. IMPOZITE SI TAXE PE BUNURI SI SERVICII (cod 11.02+15.02+16.02)	0010	118.744,00		35.268,00	33.203,00	24.577,00					125.624,40	131.416,10	137.417,80	
Sume defalcate din TVA (cod 11.02.01+11.02.02+11.02.05+11.02.06+11.02.09)	1102	106.767,00		26.804,00	30.809,00	23.458,00					111.252,00	115.846,00	120.650,00	
Sume defalcate din taxa pe valoarea adaugata pentru finantarea cheltuiilor decentralizate la nivelul comunelor, oraselor, municipiilor, sectoarelor si Municipiului Bucuresti	110202	106.357,00		26.696,00	30.705,00	23.356,00					110.746,00	115.327,00	120.119,00	
Sume defalcate din taxa pe valoarea adaugata pentru echilibrarea bugetelor locale	110206	410,00		108,00	104,00	102,00					506,00	519,00	531,00	
Taxe pe servicii specifice (cod 15.02.01+15.02.50)	1502	234,00		116,00	53,00	65,00					280,80	304,20	327,60	
Impozit pe spectacole	150201	88,00		46,00	21,00	21,00					105,60	114,40	123,20	
Alte taxe pe servicii specifice	150250	146,00		70,00	32,00	44,00					175,20	189,80	204,40	
Taxe pe utilizarea bunurilor, autorizarea	1602	11.743,00		8.348,00	2.341,00	1.054,00					14.091,60	15.265,90	16.440,20	

DENUMIREA INDICATORILOR	Cod indicator	PREVEDERI ANUALE				PREVEDERI TRIMESTRIALE				Estimari				
		TOTAL	din care credite bugetare destinate stingerii platilor restante	Trim. I	Trim. II	Trim. III	Trim. IV	2017	2018	2019				
utilizarii bunurilor sau pe desfasurarea de activitati (cod 16.02.02+16.02.03+16.02.50)														
Impozit pe mijloacele de transport (cod 16.02.02.01+16.02.02.02)	160202	9.990,00		7.414,00	1.933,00	643,00	11.988,00	12.987,00	13.986,00					
Impozit pe mijloacele de transport definute de persoane fizice *)	16020201	5.912,00		4.511,00	1.125,00	276,00	X	X	X					
Impozit pe mijloacele de transport definute de persoane juridice *)	16020202	4.078,00		2.903,00	808,00	367,00	X	X	X					
Taxe si tarife pentru eliberarea de licente si autorizatii de functionare	160203	460,00		336,00	86,00	38,00								
Alte taxe pe utilizarea bunurilor, autorizarea utilizarii bunurilor sau pe desfasurare de activitati	160250	1.293,00		598,00	322,00	373,00								
A6. ALTE IMPOZITE SI TAXE FISCALE (cod 18.02)	0011	368,00		129,00	126,00	113,00								
Alte impozite si taxe fiscale (cod 18.02.50)	1802	368,00		129,00	126,00	113,00								
Alte impozite si taxe	180250	368,00		129,00	126,00	113,00								
C. VENITURI NEFISCALE (cod 00.13+00.14)	0012	20.451,47		10.550,47	7.339,00	2.514,00	48,00							
C1. VENITURI DIN PROPRIETATE (cod 30.02+31.02)	0013	10.447,47		5.568,47	3.990,00	889,00								
Venituri din proprietate (cod 30.02.01+30.02.05+30.02.08+30.02.50)	3002	10.447,47		5.568,47	3.990,00	889,00								
Varsaminte din profitul net al regiilor autonome	300201	400,00			400,00									
Venituri din concesiuni si inchirieri (cod 30.02.05.30)	300205	9.996,47		5.568,47	3.590,00	838,00								
Alte venituri din concesiuni si inchirieri de catre institutiile publice	30020530	9.996,47		5.568,47	3.590,00	838,00								
Venituri din dividende (cod 30.02.08.02+ 30.02.08.03)	300208	51,00				51,00								
Venituri din dividende de la alti platitori	30020802	51,00				51,00								
C2. VANZARI DE BUNURI SI SERVICII (cod 33.02+34.02+35.02+36.02+37.02)	0014	10.004,00		4.982,00	3.349,00	1.625,00	48,00							
Venituri din prestari de servicii si alte activitati (cod 33.02.08+33.02.10+33.02.12+33.02.24 +33.02.27+33.02.28+33.02.50)	3302	2.654,00		1.456,00	664,00	534,00								

DENUMIREA INDICATORILOR	Cod indicator	Bucet 2016					Estimari		
		PREVEDERI ANUALE		PREVEDERI TRIMESTRIALE			2017	2018	2019
		TOTAL	din care credite bugetare destinate stingerii plailor restante	Trim. I	Trim. II	Trim. III			
Venituri din prestari de servicii	330208	1.937,00		1.074,00	403,00	460,00	2.324,40	2.518,10	2.711,80
Contributia parintilor sau sustinatorilor legali pentru intretinerea copiilor in crese	330210	344,00		208,00	124,00	12,00	412,80	447,20	481,60
Contributia persoanelor beneficiare ale cantinelor de ajutor social	330212	28,00		22,00	6,00		33,60	36,40	39,20
Contributia lunara a parintilor pentru intretinerea copiilor in unitatile de protectie sociala	330227	2,00		2,00			2,40	2,60	2,80
Venituri din recuperarea cheltuielilor de judecata, imputatii si despagubiri	330228	95,00		26,00	69,00		114,00	123,50	133,00
Alte venituri din prestari de servicii si alte activitati	330250	248,00		124,00	62,00	62,00	297,60	322,40	347,20
Venituri din taxe administrative, eliberari permise (cod34.02.02+34.02.50)	3402	1.324,00		665,00	308,00	351,00	1.588,80	1.721,20	1.853,60
Taxe extrajudiciare de timbru	340202	1.324,00		665,00	308,00	351,00	1.588,80	1.721,20	1.853,60
Amenzi, penalitati si confiscari (cod 35.02.01 la 35.02.03+35.02.50)	3502	4.663,00		2.498,00	1.478,00	687,00	5.595,60	6.061,90	6.528,20
Venituri din amenzi si alte sanctiuni aplicate potrivit dispozitiilor legate (cod 35.02.01.02)	350201	4.662,00		2.498,00	1.477,00	687,00	5.594,40	6.060,60	6.526,80
Venituri din amenzi si alte sanctiuni aplicate de catre alte institutii de specialitate	35020102	4.662,00		2.498,00	1.477,00	687,00	5.594,40	6.060,60	6.526,80
Incasari din valorificarea bunurilor confiscate, abandonate si alte sume constatate odata cu confiscarea potrivit legii	350203	1,00			1,00		1,20	1,30	1,40
Diverse venituri (cod36.02.01+36.02.05+36.02.06+36.02.07 +36.02.11+36.02.14+36.02.22+36.02.23+36.02.31+36.02.32+36.02.50)	3602	1.326,00		326,00	899,00	53,00	1.591,20	1.723,80	1.856,40
Taxe speciale	360206	22,00		8,00	6,00	8,00	26,40	28,60	30,80
Varsaminte din amortizarea mijloacelor fixe	360207	162,00		30,00	57,00	27,00	194,40	210,60	226,80
Alte venituri	360250	1.142,00		288,00	836,00	18,00	1.370,40	1.484,60	1.598,80
Transferuri voluntare, altele decat subventiile (cod 37.02.01+37.02.03+37.02.04+37.02.05+37.02.50)	3702	37,00		37,00					
Donatii si sponsorizari	370201	37,00		37,00			X	X	X

DENUMIREA INDICATORILOR	Cod indicator	Buget 2016						Estimari		
		PREVEDERI ANUALE		PREVEDERI TRIMESTRIALE				2017	2018	2019
		TOTAL	din care credite bugetare destinate stingerii platilor restante	Trim. I	Trim. II	Trim. III	Trim. IV			
Varsaminte din sectiunea de functionare pentru finantarea sectiunii de dezvoltare a bugetului local (cu semnul minus)	370203	-8.939,00			-4.860,00	-3.457,00	-622,00	-29.867,91	-29.969,20	-36.280,42
Varsaminte din sectiunea de functionare	370204	8.939,00			4.860,00	3.457,00	622,00	29.867,91	29.969,20	36.280,42
II. VENITURI DIN CAPITAL (cod 39.02)	0015	356,00		86,00	83,00	82,00	105,00	427,20	462,80	498,40
Venituri din valorificarea unor bunuri (cod 39.02.01+39.02.03+39.02.04+39.02.07+39.02.10)	3902	356,00		86,00	83,00	82,00	105,00	427,20	462,80	498,40
Venituri din vanzarea locuintelor construite din fondurile statului	390203	86,00		37,00	17,00	15,00	17,00	103,20	111,80	120,40
Depozite speciale pentru constructii de locuinte	390210	270,00		49,00	66,00	67,00	88,00	324,00	351,00	378,00
IV. SUBVENTII (cod 00.18)	0017	7.983,53		6.608,53	1.182,00	100,00	93,00	478,24	518,09	557,94
SUBVENTII DE LA ALTE NIVELE ALE ADMINISTRATIEI PUBLICE (cod 42.02+43.02)	0018	7.983,53		6.608,53	1.182,00	100,00	93,00	478,24	518,09	557,94
Subventii de la bugetul de stat (cod 42.02.01+42.02.05+42.02.10+42.02.12 la 42.02.18+42.02.20+42.02.21+42.02.28+42.02.29+42.02.32 la 42.02.36+42.02.40 la 42.02.42+42.02.44 la 42.02.45+42.02.51+42.02.52+42.02.54+42.02.55+42.02.62+42.02.65 la 42.02.67+42.02.69)	4202	7.983,53		6.608,53	1.182,00	100,00	93,00	478,24	518,09	557,94
Subventii de la bugetul de stat catre bugetele locale necesare sustinerii derularii proiectelor finantate din fonduri externe nerambursabile (FEN) postaderare	420220	7.585,00		6.508,00	1.077,00					
Subventii pentru acordarea ajutorului pentru incalzirea locuintei cu lemne, carbuni, combustibilii petrolieri	420234	26,53		7,53	12,00	7,00		31,84	34,49	37,14
Subventii din bugetul de stat pentru finantarea sanatatii	420241	372,00		93,00	93,00	93,00	93,00	446,40	483,60	520,80
Sume primite de la UE/aliti donatori in contul platilor efectuate si prefinantari (cod 45.02.01 la 45.02.05 +45.02.07+45.02.08+45.02.15 la 45.02.21)	4502	16.819,00		13.870,00	2.949,00					
Fondul European de Dezvoltare Regionala (cod 45.02.01.02 *)	450201	14.851,00		12.860,00	1.991,00					
Sume primite in contul platilor	45020102	14.851,00		12.860,00	1.991,00			X	X	X

DENUMIREA INDICATORILOR	Cod indicator	Buget 2016					Estimari		
		PREVEDERI ANUALE		PREVEDERI TRIMESTRIALE			2017	2018	2019
		TOTAL	din care credite bugetare destinate stingerii platilor restante	Trim. I	Trim. II	Trim. III			
efectuate in anii anteriori									
Fondul Social European (cod 45.02.02.02) *)	450202	1.001,00		1.001,00					
Sume primite in contul platilor efectuate in anii anteriori	45020202	1.001,00		1.001,00			X	X	X
Instrumentul European de Vecinatate si Parteneriat (cod 45.02.08.01+45.02.08.02+45.02.08.03+45.02.08.04)*)	450208	9,00		9,00					
Sume primite in contul platilor efectuate in anii anteriori	45020802	9,00		9,00				X	X
Mecanismul financiar SEE (cod 45.02.17.01+45.02.17.02+45.02.17.03+45.02.17.04) *)	450217	958,00			958,00				
Sume primite in contul platilor efectuate in anul curent	45021701	958,00			958,00			X	X
TOTAL CHELTUIELI (cod 50.02 + 59.02 + 63.02 + 70.02 + 74.02 + 79.02)	4902	291.357,00	18.754,85	141.144,00	81.406,00	41.762,00	27.045,00	287.176,20	301.005,80
TOTAL CHELTUIELI (SECTIUNEA DE FUNCTIONARE+SECTIUNEA DE DEZVOLTARE)		291.357,00	18.754,85	141.144,00	81.406,00	41.762,00	27.045,00	287.176,20	301.005,80
SECTIUNEA DE FUNCTIONARE (cod 01+79)	F	257.182,00	16.222,06	120.336,00	72.380,00	38.196,00	26.270,00	256.686,69	270.363,20
CHELTUIELI CURENTE (cod 10+20+30+40+50+51SF+55SF+57+59)	01F	252.451,00	16.222,06	119.153,00	71.197,00	37.013,00	25.088,00	251.955,69	265.632,20
TITLUL I CHELTUIELI DE PERSONAL (cod 10.01+10.02+10.03)	10	117.623,00		32.913,00	35.445,74	27.907,94	21.356,32	122.049,55	127.275,57
TITLUL II BUNURI SI SERVICII (cod 20.01 la 20.06+20.09 la 20.16+20.18 la 20.25+20.27+20.30)	20	76.515,00	12.745,93	54.883,71	16.773,21	3.597,85	1.260,23	72.437,82	80.336,65
TITLUL III DOBANZI (cod 30.01 la 30.03)	30	4.630,00		1.540,00	1.558,00	776,00	756,00	5.054,00	4.445,00
TITLUL IV SUBVENTII (cod 40.03+40.20+40.30)	40	5.970,00	20,00	3.000,00	2.000,00	970,00		6.119,25	6.256,56
TITLUL VI TRANSFERURI INTRE UNITATI ALE ADMINISTRATIEI PUBLICE (cod 51.01)	51F	13.104,00		5.828,00	5.123,00	1.271,60	881,40	13.431,61	13.732,99
TITLUL VII ALTE TRANSFERURI (cod 55.01+ 55.02)	55F	1.000,00	1.000,00	1.000,00				1.025,00	1.048,00
TITLUL IX ASISTENTA SOCIALA (cod 57.02)	57	12.948,00	777,94	6.284,30	4.002,20	2.058,20	603,30	13.542,00	13.808,99
									14.090,59

DENUMIREA INDICATORILOR	Cod indicator	Buget 2016						Estimari		
		PREVEDERI ANUALE		PREVEDERI TRIMESTRIALE				2017	2018	2019
		TOTAL	din care credite bugetare destinate singurei plattlor restante	Trim. I	Trim. II	Trim. III	Trim. IV			
TITLUL X ALTE CHELTUIELI (cod 59.01 + 59.02 + 59.08 + 59.11 + 59.12 + 59.15 + 59.17 + 59.20 + 59.22 + 59.25 + 59.30 + 59.35)	59	20.661,00	1.678,19	13.703,99	6.294,85	431,41	230,75	18.296,46	18.728,44	19.144,44
OPERATIUNI FINANCIARE (cod 80+81)	79F	4.731,00		1.183,00	1.183,00	1.183,00	1.182,00	4.731,00	4.731,00	4.611,00
TITLUL XVI RAMBURSARI DE CREDITE (cod 81.01+81.02)	81F	4.731,00		1.183,00	1.183,00	1.183,00	1.182,00	4.731,00	4.731,00	4.611,00
SECTIUNEA DE DEZVOLTARE (cod 51+55+56+70+79+84)	D	34.175,00	2.532,79	20.808,00	9.026,00	3.566,00	775,00	30.489,51	30.642,60	37.005,62
TITLUL VI TRANSFERURI INTRE UNITATI ALE ADMINISTRATIEI PUBLICE (cod 51.02)	51D	439,00		239,00	200,00			449,98	460,07	469,73
TITLUL VII ALTE TRANSFERURI (cod 55.01)	55D	2.843,00	398,99	2.690,00	93,00	60,00		345,43	353,18	360,59
Titlul VIII Proiecte cu finantare din Fonduri externe nerambursabile (FEN) postaderate (cod 56.01 la 56.05+cod 56.07+56.08+56.11+56.15 la 56.18 +56.25+56.27+56.28)	56	4.444,00	7,32	3.120,00	1.324,00					
CHELTUIELI DE CAPITAL (cod 71+72+75)	70	20.108,00	2.126,48	13.098,00	5.674,00	1.336,00		22.087,10	22.222,35	28.568,30
TITLUL XII ACTIVE NEFINANCIARE (cod 71.01 + 71.03)	71	20.108,00	2.126,48	13.098,00	5.674,00	1.336,00		22.087,10	22.222,35	28.568,30
Partea I-a SERVICII PUBLICE GENERALE (cod 51.02+54.02+55.02+56.02)	5002	30.077,00	150,96	8.995,26	8.762,45	6.564,74	5.754,55	30.070,26	30.020,40	30.098,29
TOTAL CHELTUIELI (SECTIUNEA DE FUNCTIONARE+SECTIUNEA DE DEZVOLTARE)		30.077,00	150,96	8.995,26	8.762,45	6.564,74	5.754,55	30.070,26	30.020,40	30.098,29
SECTIUNEA DE FUNCTIONARE (cod 01+79)	F	29.197,00		8.458,26	8.479,45	6.504,74	5.754,55	29.417,33	29.352,82	29.416,70
CHELTUIELI CURENTE (cod 10+20+30+40+50+51SF+55SF+57+59)	01F	29.197,00		8.458,26	8.479,45	6.504,74	5.754,55	29.417,33	29.352,82	29.416,70
TITLUL I CHELTUIELI DE PERSONAL (cod 10.01+10.02+10.03)	10	21.216,00		5.612,00	5.798,00	5.112,00	4.694,00	21.133,55	21.605,57	22.059,13
TITLUL II BUNURI SI SERVICII (cod 20.01 la 20.06+20.09 la 20.16+20.18 la 20.25+20.27+20.30)	20	3.351,00		1.306,26	1.123,45	616,74	304,55	3.229,78	3.302,25	3.371,57
TITLUL III DOBANZI (cod 30.01 la 30.03)	30	4.630,00		1.540,00	1.558,00	776,00	756,00	5.054,00	4.445,00	3.986,00
SECTIUNEA DE DEZVOLTARE (cod 51+55+56+70+79+84)	D	880,00	150,96	537,00	283,00	60,00		652,93	667,58	681,59
TITLUL VII ALTE TRANSFERURI (cod 55.01)	55D	337,00		184,00	93,00	60,00		345,43	353,18	360,59

DENUMIREA INDICATORILOR	Cod indicator	BUGET 2016				ESTIMARI					
		PREVEDERI ANUALE		PREVEDERI TRIMESTRIALE		2017		2018		2019	
		TOTAL	din care credite bugelare destinate singerii platilor restante	Trim. I	Trim. II	Trim. III	Trim. IV				
CHELTUIELI DE CAPITAL (cod 71+72+75)	70	543,00	150,96	353,00	190,00				307,50	314,40	321,00
TITLUL XII ACTIVE NEFINANCIARE (cod 71.01 + 71.03)	71	543,00	150,96	353,00	190,00				307,50	314,40	321,00
Autoritati publice si actiuni externe (cod 51.02.01)	5102	18.056,00	126,64	5.069,00	4.890,00	4.358,00	3.739,00		18.632,48	18.888,03	19.294,92
TOTAL CHELTUIELI (SECTIUNEA DE FUNCTIONARE+SECTIUNEA DE DEZVOLTARE)		18.056,00	126,64	5.069,00	4.890,00	4.358,00	3.739,00		18.632,48	18.888,03	19.294,92
SECTIUNEA DE FUNCTIONARE (cod 01+79)	F	17.476,00		4.742,00	4.697,00	4.298,00	3.739,00		17.915,05	18.314,85	18.699,33
CHELTUIELI CURENTE (cod 10+20+30+40+50+51SF+55SF+57+59)	01F	17.476,00		4.742,00	4.697,00	4.298,00	3.739,00		17.915,05	18.314,85	18.699,33
TITLUL I CHELTUIELI DE PERSONAL (cod 10.01+10.02+10.03)	10	15.000,00		3.849,00	3.848,00	3.784,00	3.519,00		15.377,15	15.720,00	16.050,01
TITLUL II BUNURI SI SERVICII (cod 20.01 la 20.06+20.09 la 20.16+20.18 la 20.25+20.27+20.30)	20	2.476,00		893,00	849,00	514,00	220,00		2.537,90	2.594,85	2.649,32
SECTIUNEA DE DEZVOLTARE (cod 51+55+56+70+79+84)	D	580,00	126,64	327,00	193,00	60,00			717,43	573,18	595,59
TITLUL VII ALTE TRANSFERURI (cod 55.01)	55D	337,00		184,00	93,00	60,00			345,43	353,18	360,59
CHELTUIELI DE CAPITAL (cod 71+72+75)	70	243,00	126,64	143,00	100,00				372,00	220,00	235,00
TITLUL XII ACTIVE NEFINANCIARE (cod 71.01 + 71.03)	71	243,00	126,64	143,00	100,00				372,00	220,00	235,00
Autoritati executive si legislative (cod 51.02.01.03)	510201	18.056,00	126,64	5.069,00	4.890,00	4.358,00	3.739,00		18.632,48	18.888,03	19.294,92
Autoritati executive	51020103	18.056,00	126,64	5.069,00	4.890,00	4.358,00	3.739,00		18.632,48	18.888,03	19.294,92
Alte servicii publice generale (cod 54.02.05 la 54.02.07+54.02.10+54.02.50)	5402	1.876,00	12,16	377,26	1.013,45	255,74	229,55		1.102,90	1.127,65	1.151,32
TOTAL CHELTUIELI (SECTIUNEA DE FUNCTIONARE+SECTIUNEA DE DEZVOLTARE)		1.876,00	12,16	377,26	1.013,45	255,74	229,55		1.102,90	1.127,65	1.151,32
SECTIUNEA DE FUNCTIONARE (cod 01+79)	F	1.860,00		361,26	1.013,45	255,74	229,55		1.086,50	1.110,88	1.134,20
CHELTUIELI CURENTE (cod 10+20+30+40+50+51SF+55SF+57+59)	01F	1.860,00		361,26	1.013,45	255,74	229,55		1.086,50	1.110,88	1.134,20
TITLUL I CHELTUIELI DE PERSONAL (cod 10.01+10.02+10.03)	10	1.560,00		245,00	850,00	240,00	225,00		984,00	1.006,08	1.027,20
TITLUL II BUNURI SI SERVICII (cod 20.01 la 20.06+20.09 la 20.16+20.18 la	20	300,00		116,26	163,45	15,74	4,55		102,50	104,80	107,00

DENUMIREA INDICATORILOR	Cod indicator	Buclet 2016				Estimari						
		PREVEDERI ANUALE		PREVEDERI TRIMESTRIALE								
		TOTAL	din care credite bugetare destinate stingerii platilor restante	Trim. I	Trim. II	Trim. III	Trim. IV	2017	2018	2019		
20.25+20.27+20.30)												
SECTIUNEA DE DEZVOLTARE (cod 51+55+56+70+79+84)	D	16,00	12,16	16,00		16,00				16,40	16,77	17,12
CHELTUIELI DE CAPITAL (cod 71+72+75)	70	16,00	12,16	16,00		16,00				16,40	16,77	17,12
TITLUL XII ACTIVE NEFINANCIARE (cod 71.01 + 71.03)	71	16,00	12,16	16,00		16,00				16,40	16,77	17,12
Servicii publice comunitare de evidenta a persoanelor	540210	1.076,00	12,16	308,26		282,45	255,74			1.102,90	1.127,65	1.151,32
Alte servicii publice generale	540250	800,00		69,00		731,00						
Tranzactii privind datoria publica si împrumuturi	5502	4.630,00		1.540,00		1.558,00	776,00			5.054,00	4.445,00	3.986,00
TOTAL CHELTUIELI (SECTIUNEA DE FUNCTIONARE+SECTIUNEA DE DEZVOLTARE)		4.630,00		1.540,00		1.558,00	776,00			5.054,00	4.445,00	3.986,00
SECTIUNEA DE FUNCTIONARE (cod 01+79)	F	4.630,00		1.540,00		1.558,00	776,00			5.054,00	4.445,00	3.986,00
CHELTUIELI CURENTE (cod 10+20+30+40+50+51SF+55SF+57+59)	01F	4.630,00		1.540,00		1.558,00	776,00			5.054,00	4.445,00	3.986,00
TITLUL III DOBANZI (cod 30.01 la 30.03)	30	4.630,00		1.540,00		1.558,00	776,00			5.054,00	4.445,00	3.986,00
Partea a II-a APARARE, ORDINE PUBLICA SI SIGURANTA NATIONALA (cod 60.02+61.02)	5902	5.515,00	12,16	2.009,00		1.301,00	1.175,00			5.971,88	6.948,72	8.075,05
TOTAL CHELTUIELI (SECTIUNEA DE FUNCTIONARE+SECTIUNEA DE DEZVOLTARE)		5.515,00	12,16	2.009,00		1.301,00	1.175,00			5.971,88	6.948,72	8.075,05
SECTIUNEA DE FUNCTIONARE (cod 01+79)	F	5.231,00		1.815,00		1.211,00	1.175,00			5.361,78	5.482,09	5.597,17
CHELTUIELI CURENTE (cod 10+20+30+40+50+51SF+55SF+57+59)	01F	5.231,00		1.815,00		1.211,00	1.175,00			5.361,78	5.482,09	5.597,17
TITLUL I CHELTUIELI DE PERSONAL (cod 10.01+10.02+10.03)	10	4.656,00		1.518,00		1.100,00	1.088,00			4.772,40	4.879,49	4.981,92
TITLUL II BUNURI SI SERVICII (cod 20.01 la 20.06+20.09 la 20.16+20.18 la 20.25+20.27+20.30)	20	575,00		297,00		111,00	87,00			589,38	602,60	615,25
SECTIUNEA DE DEZVOLTARE (cod 51+55+56+70+79+84)	D	284,00	12,16	194,00		90,00				610,10	1.466,63	2.477,88
CHELTUIELI DE CAPITAL (cod 71+72+75)	70	284,00	12,16	194,00		90,00				610,10	1.466,63	2.477,88
TITLUL XII ACTIVE NEFINANCIARE (cod 71.01 + 71.03)	71	284,00	12,16	194,00		90,00				610,10	1.466,63	2.477,88

DENUMIREA INDICATORILOR	Cod indicator	Buget 2016										Estimari		
		PREVEDERI ANUALE					PREVEDERI TRIMESTRIALE					2017	2018	2019
		TOTAL	din care credite bugetare destinate singerii platilor restante	Trim. I	Trim. II	Trim. III	Trim. IV							
Ordine publica si siguranta nationala (cod 61.02.03+61.02.05+61.02.50)	6102	5.515,00	12,16	2.009,00	1.301,00	1.175,00	1.030,00	5.971,88	6.948,72	8.075,05				
TOTAL CHELTUIELI (SECTIUNEA DE FUNCTIONARE+SECTIUNEA DE DEZVOLTARE)		5.515,00	12,16	2.009,00	1.301,00	1.175,00	1.030,00	5.971,88	6.948,72	8.075,05				
SECTIUNEA DE FUNCTIONARE (cod 01+79)	F	5.231,00		1.815,00	1.211,00	1.175,00	1.030,00	5.361,78	5.482,09	5.597,17				
CHELTUIELI CURENTE (cod 10+20+30+40+50+51SF+55SF+57+59)	01F	5.231,00		1.815,00	1.211,00	1.175,00	1.030,00	5.361,78	5.482,09	5.597,17				
TITLUL I CHELTUIELI DE PERSONAL (cod 10.01+10.02+10.03)	10	4.656,00		1.518,00	1.100,00	1.088,00	950,00	4.772,40	4.879,49	4.981,92				
TITLUL II BUNURI SI SERVICII (cod 20.01 la 20.06+20.09 la 20.16+20.18 la 20.25+20.27+20.30)	20	575,00		297,00	111,00	87,00	80,00	589,38	602,60	615,25				
SECTIUNEA DE DEZVOLTARE (cod 51+55+56+70+79+84)	D	284,00	12,16	194,00	90,00			610,10	1.466,63	2.477,88				
CHELTUIELI DE CAPITAL (cod 71+72+75)	70	284,00	12,16	194,00	90,00			610,10	1.466,63	2.477,88				
TITLUL XII ACTIVE NEFINANCIARE (cod 71.01 + 71.03)	71	284,00	12,16	194,00	90,00			610,10	1.466,63	2.477,88				
Ordine publica (cod 61.02.03.04)	610203	5.475,00	12,16	1.973,00	1.297,00	1.175,00	1.030,00	5.930,88	6.906,80	8.032,25				
Politie locala	61020304	5.475,00	12,16	1.973,00	1.297,00	1.175,00	1.030,00	5.930,88	6.906,80	8.032,25				
Protectie civila si protectia contra incendierilor (protectie civila nonmilitara)	610205	40,00		36,00	4,00			41,00	41,92	42,80				
Partea a III-a CHELTUIELI SOCIAL-CULTURALE (cod 65.02+66.02+67.02+68.02)	6302	166.982,00	4.113,14	69.127,74	50.824,55	28.367,26	18.662,45	164.162,42	164.367,86	170.713,29				
TOTAL CHELTUIELI (SECTIUNEA DE FUNCTIONARE+SECTIUNEA DE DEZVOLTARE)		166.982,00	4.113,14	69.127,74	50.824,55	28.367,26	18.662,45	164.162,42	164.367,86	170.713,29				
SECTIUNEA DE FUNCTIONARE (cod 01+79)	F	151.797,00	2.944,40	59.065,74	46.301,55	27.767,26	18.662,45	155.294,93	161.392,45	167.611,09				
CHELTUIELI CURENTE (cod 10+20+30+40+50+51SF+55SF+57+59)	01F	151.797,00	2.944,40	59.065,74	46.301,55	27.767,26	18.662,45	155.294,93	161.392,45	167.611,09				
TITLUL I CHELTUIELI DE PERSONAL (cod 10.01+10.02+10.03)	10	96.407,00		27.301,00	29.647,74	22.795,94	16.662,32	100.916,00	105.670,00	110.551,00				
TITLUL II BUNURI SI SERVICII (cod 20.01 la 20.06+20.09 la 20.16+20.18 la 20.25+20.27+20.30)	20	17.426,00	488,27	9.808,45	4.781,76	1.911,11	924,68	18.076,59	18.620,98	19.165,21				
TITLUL VI TRANSFERURI INTRE UNITATI ALE ADMINISTRATIEI PUBLICE (cod	51F	4.655,00		2.043,00	1.650,00	645,60	316,40	4.771,38	4.878,44	4.980,85				

DENUMIREA INDICATORILOR	Cod indicator	Bucget 2016						Estimari		
		PREVEDERI ANUALE		PREVEDERI TRIMESTRIALE				2017	2018	2019
		TOTAL	din care credite bugetare destinate singerii platilor restante	Trim. I	Trim. II	Trim. III	Trim. IV			
51.01)										
TITLUL IX ASISTENTA SOCIALA (cod 57.02)	57	12.948,00	777,94	6.284,30	4.002,20	2.058,20	603,30	13.542,00	13.808,99	14.090,59
TITLUL X ALTE CHELTUIELI (cod 59.01 + 59.02 + 59.08 + 59.11 + 59.12 + 59.15 + 59.17 + 59.20 + 59.22 + 59.25 + 59.30 + 59.35)	59	20.361,00	1.678,19	13.628,99	6.219,85	356,41	155,75	17.988,96	18.414,04	18.823,44
SECTIUNEA DE DEZVOLTARE (cod 51+55+56+70+79+84)	D	15.185,00	1.168,74	10.062,00	4.523,00	600,00		8.867,49	2.975,41	3.102,20
TITLUL VI TRANSFERURI INTRE UNITATI ALE ADMINISTRATIEI PUBLICE (cod 51.02)	51D	439,00		239,00	200,00			449,98	460,07	469,73
Titlul VIII Proiecte cu finantare din Fonduri externe nerambursabile (FEN) postaderate (cod 56.01 la 56.05+cod 56.07+56.08+56.11+56.15 la 56.18 +56.25+56.27+56.28)	56	3.363,00		2.039,00	1.324,00					
CHELTUIELI DE CAPITAL (cod 71+72+75)	70	7.587,00	1.168,74	6.123,00	1.264,00	200,00		8.417,51	2.515,34	2.632,47
TITLUL XII ACTIVE NEFINANCIARE (cod 71.01 + 71.03)	71	7.587,00	1.168,74	6.123,00	1.264,00	200,00		8.417,51	2.515,34	2.632,47
Invatamant (cod 65.02.03 la 65.02.05+65.02.07+65.02.11+65.02.50)	6502	104.025,00	794,26	35.658,74	30.728,55	20.282,66	17.355,05	106.769,67	105.418,35	110.270,93
TOTAL CHELTUIELI (SECTIUNEA DE FUNCTIONARE+SECTIUNEA DE DEZVOLTARE)		104.025,00	794,26	35.658,74	30.728,55	20.282,66	17.355,05	106.769,67	105.418,35	110.270,93
SECTIUNEA DE FUNCTIONARE (cod 01+79)	F	95.520,00	470,33	29.452,74	28.629,55	20.082,66	17.355,05	99.972,16	104.603,01	109.438,46
CHELTUIELI CURENTE (cod 10+20+30+40+50+51SF+55SF+57+59)	01F	95.520,00	470,33	29.452,74	28.629,55	20.082,66	17.355,05	99.972,16	104.603,01	109.438,46
TITLUL I CHELTUIELI DE PERSONAL (cod 10.01+10.02+10.03)	10	82.542,00		22.543,00	24.954,74	18.665,94	16.378,32	86.669,00	91.002,00	95.552,00
TITLUL II BUNURI SI SERVICII (cod 20.01 la 20.06+20.09 la 20.16+20.18 la 20.29+20.27+20.30)	20	11.741,00	465,39	6.239,45	3.283,76	1.305,11	912,68	12.035,04	12.304,60	12.562,87
TITLUL IX ASISTENTA SOCIALA (cod 57.02)	57	437,00	4,94	162,30	147,20	74,20	53,30	448,00	457,99	467,59
TITLUL X ALTE CHELTUIELI (cod 59.01 + 59.02 + 59.08 + 59.11 + 59.12 + 59.15 + 59.17 + 59.20 + 59.22 + 59.25 + 59.30 + 59.35)	59	800,00		507,99	243,85	37,41	10,75	820,12	838,42	856,00
SECTIUNEA DE DEZVOLTARE (cod 51.02)	D	8.505,00	323,93	6.206,00	2.099,00	200,00		6.797,51	815,34	832,47

DENUMIREA INDICATORILOR	Cod indicator	Bucget 2016				Estimari							
		PREVEDERI ANUALE		PREVEDERI TRIMESTRIALE		2017		2018		2019			
		TOTAL	din care creditele bugetare destinate stingerii platilor restante	Trim. I	Trim. II	Trim. III	Trim. IV						
51+55+56+70+79+84)													
CHELTUIELI DE CAPITAL (cod 71+72+75)	70	6.009,00	323,93	4.545,00	1.264,00	200,00	200,00	6.797,51	815,34	832,47			
TITLUL XII ACTIVE NEFINANCIARE (cod 71.01 + 71.03)	71	6.009,00	323,93	4.545,00	1.264,00	200,00	200,00	6.797,51	815,34	832,47			
Invatamant prescolar si primar (cod 65.02.03.01+65.02.03.02)	650203	15.718,54	347,17	5.613,92	4.923,28	2.932,16	2.249,18	13.785,79	14.095,11	14.391,00			
Invatamant prescolar	65020301	15.718,54	347,17	5.613,92	4.923,28	2.932,16	2.249,18	13.785,79	14.095,11	14.391,00			
Invatamant secundar (cod 65.02.04.01 la 65.02.04.03)	650204	88.304,46	447,09	30.042,82	25.805,27	17.350,50	15.105,87	92.983,88	91.323,24	95.879,93			
Invatamant secundar inferior	65020401	33.307,17	124,07	10.409,88	10.041,84	7.155,02	5.700,43	34.135,08	34.895,47	35.627,98			
Invatamant secundar superior	65020402	54.997,29	323,02	19.632,94	15.763,43	10.195,48	9.405,44	58.848,80	56.427,77	60.251,95			
Alte cheltuieli in domeniul invatamantului	650250	2,00		2,00									
Sanatate (cod 66.02.06+66.02.08+66.02.50)	6602	3.695,00		1.484,00	1.311,00	745,00	155,00	3.848,48	4.003,27	4.162,73			
TOTAL CHELTUIELI (SECTIUNEA DE FUNCTIONARE+SECTIUNEA DE DEZVOLTARE)		3.695,00		1.484,00	1.311,00	745,00	155,00	3.848,48	4.003,27	4.162,73			
SECTIUNEA DE FUNCTIONARE (cod 01+79)	F	3.256,00		1.245,00	1.111,00	745,00	155,00	3.398,50	3.543,20	3.693,00			
CHELTUIELI CURENTE (cod 10+20+30+40+50+51(SF+55SF+57+59))	01F	3.256,00		1.245,00	1.111,00	745,00	155,00	3.398,50	3.543,20	3.693,00			
TITLUL I CHELTUIELI DE PERSONAL (cod 10.01+10.02+10.03)	10	2.189,00		681,00	681,00	672,00	155,00	2.300,00	2.415,00	2.536,00			
TITLUL II BUNURI SI SERVICII (cod 20.01 la 20.06+20.09 la 20.16+20.18 la 20.25+20.27+20.30)	20	95,00		40,00	36,00	19,00		100,00	105,00	110,00			
TITLUL VI TRANSFERURI INTRE UNITATI ALE ADMINISTRATIEI PUBLICE (cod 51.01)	51F	900,00		500,00	370,00	30,00		922,50	943,20	963,00			
TITLUL IX ASISTENTA SOCIALA (cod 57.02)	57	72,00		24,00	24,00	24,00		76,00	80,00	84,00			
SECTIUNEA DE DEZVOLTARE (cod 51+55+56+70+79+84)	D	439,00		239,00	200,00			449,98	460,07	469,73			
TITLUL VI TRANSFERURI INTRE UNITATI ALE ADMINISTRATIEI PUBLICE (cod 51.02)	51D	439,00		239,00	200,00			449,98	460,07	469,73			
Servicii medicale in unitati sanitare cu paturi (cod 66.02.06.01+66.02.06.03)	660206	1.339,00		739,00	570,00	30,00		1.372,48	1.403,27	1.432,73			

DENUMIREA INDICATORILOR	Cod indicator	Bucget 2016									
		PREVEDERI ANUALE		PREVEDERI TRIMESTRIALE				Estimari			
		TOTAL	din care credite bugetare destinate stingerii platilor restante	Trim. I	Trim. II	Trim. III	Trim. IV	2017	2018	2019	
Spitale generale	66020601	1.339,00		739,00	570,00	30,00		1.372,48	1.403,27	1.432,73	
Servicii de sanatate publica	660208	2.356,00		745,00	741,00	715,00	155,00	2.476,00	2.600,00	2.730,00	
Cultura, recreere si religie (cod 67.02.03+67.02.05+67.02.06+67.02.50)	6702	23.886,00	1.584,19	15.396,00	7.216,00	800,60	473,40	21.394,27	21.878,24	22.341,63	
TOTAL CHELTUIELI (SECTIUNEA DE FUNCTIONARE+SECTIUNEA DE DEZVOLTARE)		23.886,00	1.584,19	15.396,00	7.216,00	800,60	473,40	21.394,27	21.878,24	22.341,63	
SECTIUNEA DE FUNCTIONARE (cod 01+79)	F	23.626,00	1.584,19	15.136,00	7.216,00	800,60	473,40	21.124,27	21.598,24	22.051,63	
CHELTUIELI CURENTE (cod 10+20+30+40+50+51SF+55SF+57+59)	01F	23.626,00	1.584,19	15.136,00	7.216,00	800,60	473,40	21.124,27	21.598,24	22.051,63	
TITLUL II BUNURI SI SERVICII (cod 20.01 la 20.06+20.09 la 20.16+20.18 la 20.25+20.27+20.30)	20	879,00		671,00	156,00	40,00	12,00	883,55	903,38	922,34	
TITLUL VI TRANSFERURI INTRE UNITATI ALE ADMINISTRATIEI PUBLICE (cod 51.01)	51F	3.755,00		1.543,00	1.280,00	615,60	316,40	3.848,88	3.935,24	4.017,85	
TITLUL X ALTE CHELTUIELI (cod 59.01 + 59.02 + 59.08 + 59.11 + 59.12 + 59.15 + 59.17 + 59.20 + 59.22 + 59.25 + 59.30 + 59.35)	59	18.992,00	1.584,19	12.922,00	5.780,00	145,00	145,00	16.391,84	16.759,62	17.111,44	
SECTIUNEA DE DEZVOLTARE (cod 51+55+56+70+79+84)	D	260,00		260,00				270,00	280,00	290,00	
CHELTUIELI DE CAPITAL (cod 71+72+75)	70	260,00		260,00				270,00	280,00	290,00	
TITLUL XII ACTIVE NEFINANCIARE (cod 71.01 + 71.03)	71	260,00		260,00				270,00	280,00	290,00	
Servicii culturale (cod 67.02.03.02 la 67.02.03.08+67.02.03.12+67.02.03.30)	670203	3.927,00		1.715,00	1.280,00	615,60	316,40	3.953,43	4.042,14	4.126,99	
Instituti publice de spectacole si concerte	67020304	3.927,00		1.715,00	1.280,00	615,60	316,40	3.953,43	4.042,14	4.126,99	
Servicii recreative si sportive (cod 67.02.05.01 la 67.02.05.03)	670205	12.867,00		8.489,00	4.236,00	85,00	57,00	13.246,50	13.547,68	13.836,20	
Sport	67020501	11.509,00		7.379,00	4.040,00	45,00	45,00	11.796,73	12.061,43	12.314,64	
Tineret	67020502	391,00		351,00	40,00			400,77	409,77	418,36	
Intretinere gradini publice, parcuri, zone verzi, baze sportive si de agrement	67020503	967,00		759,00	156,00	40,00	12,00	1.049,00	1.076,48	1.103,20	
Alte servicii in domeniile culturii, recreerii si religiei	670250	7.092,00	1.584,19	5.192,00	1.700,00	100,00	100,00	4.194,34	4.288,42	4.378,44	
Asigurar si asistenta sociala	6802	35.376,00	1.734,69	16.589,00	11.569,00	6.539,00	679,00	32.150,00	33.068,00	33.938,00	

DENUMIREA INDICATORILOR	Cod indicator	Buget 2016				Estimari				
		PREVEDERI ANUALE		PREVEDERI TRIMESTRIALE			2017	2018	2019	
		TOTAL	din care creditele bugetare destinate stingerii platilor restante	Trim. I	Trim. II	Trim. III				Trim. IV
(cod 68.02.04+68.02.05+68.02.06+68.02.10+68.02.11+68.02.12+68.02.15+68.02.50)										
TOTAL CHELTUIELI (SECTIUNEA DE FUNCTIONARE+SECTIUNEA DE DEZVOLTARE)		35.376,00	1.734,69	16.589,00	11.569,00	6.539,00	679,00	32.150,00	33.068,00	33.938,00
SECTIUNEA DE FUNCTIONARE (cod 01+79)	F	29.395,00	889,88	13.232,00	9.345,00	6.139,00	679,00	30.800,00	31.648,00	32.428,00
CHELTUIELI CURENTE (cod 10+20+30+40+50+51(SF+55SF+57+59))	01F	29.395,00	889,88	13.232,00	9.345,00	6.139,00	679,00	30.800,00	31.648,00	32.428,00
TITLUL I CHELTUIELI DE PERSONAL (cod 10.01+10.02+10.03)	10	11.676,00		4.077,00	4.012,00	3.458,00	129,00	11.947,00	12.253,00	12.463,00
TITLUL II BUNURI SI SERVICII (cod 20.01 la 20.06+20.09 la 20.16+20.18 la 20.25+20.27+20.30)	20	4.711,00	22,88	2.858,00	1.306,00	547,00		5.058,00	5.308,00	5.570,00
TITLUL IX ASISTENTA SOCIALA (cod 57.02)	57	12.439,00	773,00	6.098,00	3.831,00	1.960,00	550,00	13.018,00	13.271,00	13.539,00
TITLUL X ALTE CHELTUIELI (cod 59.01 + 59.02 + 59.08 + 59.11 + 59.12 + 59.15 + 59.17 + 59.20+59.22 + 59.25 + 59.30+59.35)	59	569,00	94,00	199,00	196,00	174,00		777,00	816,00	856,00
SECTIUNEA DE DEZVOLTARE (cod 51+55+56+70+79+84)	D	5.981,00	844,81	3.357,00	2.224,00	400,00		1.350,00	1.420,00	1.510,00
Titlul VIII Proiecte cu finantare din Fonduri externe nerambursabile (FEN) postaderare (cod 56.01 la 56.05+cod 56.07+56.08+56.11+56.15 la 56.18 +56.25+56.27+56.28)	56	3.363,00		2.039,00	1.324,00					
CHELTUIELI DE CAPITAL (cod 71+72+75)	70	1.318,00	844,81	1.318,00				1.350,00	1.420,00	1.510,00
TITLUL XII ACTIVE NEFINANCIARE (cod 71.01 + 71.03)	71	1.318,00	844,81	1.318,00				1.350,00	1.420,00	1.510,00
Asistenta acordata persoanelor in varsta	680204	1.012,00		420,00	363,00	208,00	21,00	1.059,00	1.114,00	1.171,00
Asistenta sociala in caz de boli si invaliditati (cod 68.02.05.02)	680205	14.102,00		5.051,00	4.683,00	3.818,00	550,00	14.102,00	14.102,00	14.102,00
Asistenta sociala in caz de invaliditate	68020502	14.102,00		5.051,00	4.683,00	3.818,00	550,00	14.102,00	14.102,00	14.102,00
Asistenta sociala pentru familie si copii	680206	1.268,00	8,00	515,00	402,00	260,00	91,00	1.333,00	1.398,00	1.469,00
Crese	680211	3.299,00	844,81	2.093,00	649,00	540,00	17,00	3.577,00	3.759,00	3.965,00
Prevenirea excluderii sociale (cod 68.02.15.01+68.02.15.02)	680215	2.792,00		1.199,00	1.107,00	486,00		2.921,00	3.078,00	3.132,00

DENUMIREA INDICATORILOR	Cod indicator	PREVEDERI ANUALE					PREVEDERI TRIMESTRIALE				Estimari		
		TOTAL	din care credite bugetare destinate stingerii plasilor restante	Trim. I	Trim. II	Trim. III	Trim. IV	2017	2018	2019			
Ajutor social	68021501	140,00		70,00	70,00			147,00	154,00	162,00			
Cantine de ajutor social	68021502	2.652,00		1.129,00	1.037,00	486,00		2.774,00	2.924,00	2.970,00			
Alte cheltuieli in domeniul asigurarilor si asistentei sociale (cod 68.02.50.50)	680250	12.903,00	881,88	7.311,00	4.365,00	1.227,00		9.158,00	9.617,00	10.099,00			
Partea a IV-a SERVICII SI DEZVOLTARE PUBLICA, LOCUINTE, MEDIU SI APE (cod 70.02+74.02)	6902	44.797,00	5.519,79	30.580,00	11.783,00	1.764,00		48.645,76	58.484,36	64.419,25			
TOTAL CHELTUIELI (SECTIUNEA DE FUNCTIONARE+SECTIUNEA DE DEZVOLTARE)		44.797,00	5.519,79	30.580,00	11.783,00	1.764,00		48.645,76	58.484,36	64.419,25			
SECTIUNEA DE FUNCTIONARE (cod 01+79)	F	34.427,00	4.314,02	22.625,00	9.413,00	1.719,00		33.287,68	36.079,49	36.836,89			
CHELTUIELI CURENTE (cod 10+20+30+40+50+51SF+55SF+57+59)	01F	34.427,00	4.314,02	22.625,00	9.413,00	1.719,00		33.287,68	36.079,49	36.836,89			
TITLUL II BUNURI SI SERVICII (cod 20.01 la 20.06+20.09 la 20.16+20.18 la 20.25+20.27+20.30)	20	24.678,00	3.314,02	17.765,00	5.865,00	1.018,00		23.294,95	25.862,54	26.405,46			
TITLUL VI TRANSFERURI INTRE UNITATI ALE ADMINISTRATIEI PUBLICE (cod 51.01)	51F	8.449,00		3.785,00	3.473,00	626,00		8.660,23	8.854,55	9.040,43			
TITLUL VII ALTE TRANSFERURI (cod 55.01+55.02)	55F	1.000,00	1.000,00	1.000,00				1.025,00	1.048,00	1.070,00			
TITLUL X ALTE CHELTUIELI (cod 59.01 + 59.02 + 59.08 +59.11 +59.12 +59.15 +59.17 +59.20+59.22 +59.25 +59.30+59.35)	59	300,00		75,00	75,00	75,00		307,50	314,40	321,00			
SECTIUNEA DE DEZVOLTARE (cod 51+55+56+70+79+84)	D	10.370,00	1.205,77	7.955,00	2.370,00	45,00		15.358,08	22.404,87	27.582,36			
TITLUL VII ALTE TRANSFERURI (cod 55.01)	55D	1.918,00	398,99	1.918,00									
Titlul VIII Proiecte cu finantare din Fonduri externe nerambursabile (FEN) postaderare (cod 56.01 la 56.05+cod 56.07+56.08+56.11+56.15 la 56.18 +56.25+56.27+56.28)	56	1.061,00		1.061,00									
CHELTUIELI DE CAPITAL (cod 71+72+75)	70	7.391,00	806,78	4.976,00	2.370,00	45,00		8.377,08	14.797,87	19.975,36			
TITLUL XII ACTIVE NEFINANCIARE (cod 71.01 + 71.03)	71	7.391,00	806,78	4.976,00	2.370,00	45,00		8.377,08	14.797,87	19.975,36			
Locuinte, servicii si dezvoltare publica (cod 70.02.03+70.02.05 la 70.02.07+70.02.50)	7002	29.351,00	3.309,78	18.559,00	8.508,00	1.689,00		35.748,77	43.474,90	49.094,72			
TOTAL CHELTUIELI (SECTIUNEA DE		29.351,00	3.309,78	18.559,00	8.508,00	1.689,00		35.748,77	43.474,90	49.094,72			

DENUMIREA INDICATORILOR	Cod indicator	Bucget 2016				Estimari				
		PREVEDERI ANUALE		PREVEDERI TRIMESTRIALE						
		TOTAL	din care credite bugetare destinate stingerii platilor restante	Trim. I	Trim. II	Trim. III	Trim. IV	2017	2018	2019
FUNCTIONARE+SECTIUNEA DE DEZVOLTARE)										
SECTIUNEA DE FUNCTIONARE (cod 01+79)	F	19.027,00	2.104,01	10.650,00	6.138,00	1.644,00	595,00	19.502,68	19.940,29	20.358,89
CHELTUIELI CURENTE (cod 10+20+30+40+50+51SF+55SF+57+59)	01F	19.027,00	2.104,01	10.650,00	6.138,00	1.644,00	595,00	19.502,68	19.940,29	20.358,89
TITLUL II BUNURI SI SERVICII (cod 20.01 la 20.06+20.09 la 20.16+20.18 la 20.25+20.27+20.30)	20	9.578,00	1.104,01	5.865,00	2.665,00	1.018,00	30,00	9.817,45	10.037,74	10.248,46
TITLUL VI TRANSFERURI INTRE UNITATI ALE ADMINISTRATIEI PUBLICE (cod 51.01)	51F	8.449,00		3.785,00	3.473,00	626,00	565,00	8.660,23	8.854,55	9.040,43
TITLUL VII ALTE TRANSFERURI (cod 55.01+ 55.02)	55F	1.000,00	1.000,00	1.000,00				1.025,00	1.048,00	1.070,00
SECTIUNEA DE DEZVOLTARE (cod 51+55+56+70+79+84)	D	10.324,00	1.205,77	7.909,00	2.370,00	45,00		16.246,09	23.534,61	28.735,83
TITLUL VII ALTE TRANSFERURI (cod 55.01)	55D	1.918,00	398,99	1.918,00						
Titlul VIII Proiecte cu finantare din Fonduri externe nerambursabile (FEN) postaderare (cod 56.01 la 56.05+cod 56.07+56.08+56.11+56.15 la 56.18 +56.25+56.27+56.28)	56	1.061,00		1.061,00						
CHELTUIELI DE CAPITAL (cod 71+72+75)	70	7.345,00	806,78	4.930,00	2.370,00	45,00		9.265,09	15.927,61	21.128,83
TITLUL XII ACTIVE NEFINANCIARE (cod 71.01 + 71.03)	71	7.345,00	806,78	4.930,00	2.370,00	45,00		9.265,09	15.927,61	21.128,83
Locuinte (cod 70.02.03.01+70.02.03.30)	700203	1.469,00	63,55	1.449,00	20,00			2.374,00	4.018,61	7.604,00
Dezvoltarea sistemului de locuinte	70020301	1.469,00	63,55	1.449,00	20,00			2.374,00	4.018,61	7.604,00
Alimentare cu apa si amenajari hidrotehnice (cod 70.02.05.01+70.02.05.02)	700205	1.832,00	313,33	1.832,00						
Alimentare cu apa	70020501	1.832,00	313,33	1.832,00						
Iluminat public si electrificari rurale	700206	6.151,00	546,01	4.066,00	1.300,00	785,00		6.988,00	6.618,00	6.760,00
Alte servicii in domeniile locuintelor, serviciilor si dezvoltarii comunale	700250	19.899,00	2.386,89	11.212,00	7.188,00	904,00	595,00	26.386,77	32.838,29	34.730,72
Protectia mediului (cod 74.02.03+74.02.05+74.02.06+74.02.50)	7402	15.446,00	2.210,01	12.021,00	3.275,00	75,00	75,00	14.002,00	16.139,20	16.478,00
TOTAL CHELTUIELI (SECTIUNEA DE		15.446,00	2.210,01	12.021,00	3.275,00	75,00	75,00	14.002,00	16.139,20	16.478,00

DENUMIREA INDICATORILOR	Cod indicator	Buget 2016					Estimari		
		PREVEDERI ANUALE		PREVEDERI TRIMESTRIALE			2017	2018	2019
		TOTAL	din care credite bugetare destinate stingerii platilor restante	Trim. I	Trim. II	Trim. III			
FUNCTIONARE+SECTIUNEA DE DEZVOLTARE)									
SECTIUNEA DE FUNCTIONARE (cod 01+79)	F	15.400,00	2.210,01	11.975,00	3.275,00	75,00	13.785,00	16.139,20	16.478,00
CHELTUIELI CURENTE (cod 10+20+30+40+50+51SF+55SF+57+59)	01F	15.400,00	2.210,01	11.975,00	3.275,00	75,00	13.785,00	16.139,20	16.478,00
TITLUL II BUNURI SI SERVICII (cod 20.01 la 20.06+20.09 la 20.16+20.18 la 20.25+20.27+20.30)	20	15.100,00	2.210,01	11.900,00	3.200,00		13.477,50	15.824,80	16.157,00
TITLUL X ALTE CHELTUIELI (cod 59.01 + 59.02 + 59.08 + 59.11 + 59.12 + 59.15 + 59.17 + 59.20 + 59.22 + 59.25 + 59.30 + 59.35)	59	300,00		75,00	75,00	75,00	307,50	314,40	321,00
SECTIUNEA DE DEZVOLTARE (cod 51+55+56+70+79+84)	D	46,00		46,00			217,00		
CHELTUIELI DE CAPITAL (cod 71+72+75)	70	46,00		46,00			217,00		
TITLUL XII ACTIVE NEFINANCIARE (cod 71.01 + 71.03)	71	46,00		46,00			217,00		
Salubritate si gestiunea deseurilor (cod 74.02.05.01+74.02.05.02)	740205	15.146,00	2.210,01	11.946,00	3.200,00		13.694,50	15.824,80	16.157,00
Salubritate	74020501	15.144,00	2.210,01	11.944,00	3.200,00		13.477,50	15.824,80	16.157,00
Colectarea, tratarea si distrugerea deseurilor	74020502	2,00		2,00			217,00		
Alte servicii în domeniul protectiei mediului	740250	300,00		75,00	75,00	75,00	307,50	314,40	321,00
Partea a V-a ACTIUNI ECONOMICE (cod 80.02+81.02+83.02+84.02+87.02)	7902	49.501,00	8.970,96	32.441,00	10.036,00	5.066,00	42.501,75	45.614,44	46.310,10
TOTAL CHELTUIELI (SECTIUNEA DE FUNCTIONARE+SECTIUNEA DE DEZVOLTARE)		49.501,00	8.970,96	32.441,00	10.036,00	5.066,00	42.501,75	45.614,44	46.310,10
SECTIUNEA DE FUNCTIONARE (cod 01+79)	F	41.761,00	8.963,64	30.187,00	8.186,00	2.205,00	38.686,75	43.538,44	44.233,10
CHELTUIELI CURENTE (cod 10+20+30+40+50+51SF+55SF+57+59)	01F	37.030,00	8.963,64	29.004,00	7.003,00	1.022,00	33.955,75	38.807,44	39.622,10
TITLUL II BUNURI SI SERVICII (cod 20.01 la 20.06+20.09 la 20.16+20.18 la 20.25+20.27+20.30)	20	31.060,00	8.943,64	26.004,00	5.003,00	52,00	27.836,50	32.550,88	33.234,20
TITLUL IV SUBVENTII (cod 40.03+40.20+40.30)	40	5.970,00	20,00	3.000,00	2.000,00	970,00	6.119,25	6.256,56	6.387,90
OPERATIUNI FINANCIARE (cod 80+81)	79F	4.731,00		1.183,00	1.183,00	1.183,00	4.731,00	4.731,00	4.611,00

DENUMIREA INDICATORILOR	Cod indicator	Buget 2016										Estimari		
		PREVEDERI ANUALE		PREVEDERI TRIMESTRIALE								2017	2018	2019
		TOTAL	din care credite bugetare destinate sîngerei platilor restante	Trim. I	Trim. II	Trim. III	Trim. IV							
TITLUL XVI RAMBURSARI DE CREDITE (cod 81.01+81.02)	81F	4.731,00		1.183,00	1.183,00	1.183,00	1.183,00	1.182,00	4.731,00	4.731,00	4.611,00			
SECTIUNEA DE DEZVOLTARE (cod 51+55+56+70+79+84)	D	7.740,00	7,32	2.254,00	1.850,00	2.861,00	775,00	3.815,00	2.076,00	2.077,00				
TITLUL VII ALTE TRANSFERURI (cod 55.01)	55D	588,00		588,00										
Titlul VIII Proiecte cu finantare din Fonduri externe nerambursabile (FEN) postaderate (cod 56.01 la 56.05+cod 56.07+56.08+56.11+56.15 la 56.18 +56.25+56.27+56.28)	56	20,00	7,32	20,00										
CHELTUIELI DE CAPITAL (cod 71+72+75)	70	4.587,00		1.646,00	1.850,00	1.091,00			2.076,00	2.077,00				
TITLUL XII ACTIVE NEFINANCIARE (cod 71.01 + 71.03)	71	4.587,00		1.646,00	1.850,00	1.091,00			2.076,00	2.077,00				
Agricultura, silvicultura, piscicultura si vanatoare (cod 83.02.03+83.02.50)	8302	2.545,00				1.770,00	775,00		626,00					
TOTAL CHELTUIELI (SECTIUNEA DE FUNCTIONARE+SECTIUNEA DE DEZVOLTARE)		2.545,00				1.770,00	775,00		626,00					
SECTIUNEA DE DEZVOLTARE (cod 51+55+56+70+79+84)	D	2.545,00				1.770,00	775,00		626,00					
Agricultura (cod 83.02.03+83.02.03.07+83.02.03.30)	830203	2.545,00				1.770,00	775,00		626,00					
Alte cheltuieli în domeniul agriculturii	83020330	2.545,00				1.770,00	775,00		626,00					
Transporturi (cod 84.02.03+84.02.04+84.02.06+84.02.50)	8402	46.956,00	8.970,96	32.441,00	10.036,00	3.296,00	1.183,00		41.875,75	46.310,10				
TOTAL CHELTUIELI (SECTIUNEA DE FUNCTIONARE+SECTIUNEA DE DEZVOLTARE)		46.956,00	8.970,96	32.441,00	10.036,00	3.296,00	1.183,00		41.875,75	46.310,10				
SECTIUNEA DE FUNCTIONARE (cod 01+79)	F	41.761,00	8.963,64	30.187,00	8.186,00	2.205,00	1.183,00		38.686,75	44.233,10				
CHELTUIELI CURENTE (cod 10+20+30+40+50+51SF+55SF+57+59)	01F	37.030,00	8.963,64	29.004,00	7.003,00	1.022,00	1,00		33.955,75	39.622,10				
TITLUL II BUNURI SI SERVICII (cod 20.01 la 20.06+20.09 la 20.16+20.18 la 20.25+20.27+20.30)	20	31.060,00	8.943,64	26.004,00	5.003,00	52,00	1,00		27.836,50	33.234,20				
TITLUL IV SUBVENTII (cod 40.03+40.20+40.30)	40	5.970,00	20,00	3.000,00	2.000,00	970,00			6.119,25	6.387,90				
OPERATIUNI FINANCIARE (cod 80+81)	79F	4.731,00		1.183,00	1.183,00	1.183,00			4.731,00	4.611,00				

DENUMIREA INDICATORILOR	Cod indicator	Buget 2016						Estimari		
		PREVEDERI ANUALE		PREVEDERI TRIMESTRIALE				2017	2018	2019
		TOTAL	din care credite bugetare destinate stingerii platilor restante	Trim. I	Trim. II	Trim. III	Trim. IV			
TITLUL XVI RAMBURSARI DE CREDITE (cod 81.01+81.02)	81F	4.731,00		1.183,00	1.183,00	1.183,00	1.182,00	4.731,00	4.731,00	4.611,00
SECTIUNEA DE DEZVOLTARE (cod 51+55+56+70+79+84)	D	5.195,00	7,32	2.254,00	1.850,00	1.091,00		3.189,00	2.076,00	2.077,00
TITLUL VII ALTE TRANSFERURI (cod 55.01)	55D	588,00		588,00						
Titlul VIII Proiecte cu finantare din Fonduri externe nerambursabile (FEN) postaderare (cod 56.01 la 56.05+cod 56.07+56.08+56.11+56.15 la 56.18 +56.25+56.27+56.28)	56	20,00	7,32	20,00						
CHELTUIELI DE CAPITAL (cod 71+72+75)	70	4.587,00		1.646,00	1.850,00	1.091,00		3.189,00	2.076,00	2.077,00
TITLUL XII ACTIVE NEFINANCIARE (cod 71.01 + 71.03)	71	4.587,00		1.646,00	1.850,00	1.091,00		3.189,00	2.076,00	2.077,00
Transport rutier (cod 84.02.03.01 la 84.02.03.03)	840203	46.826,00	8.970,96	32.437,00	9.983,00	3.224,00	1.182,00	41.186,50	45.603,96	46.299,40
Drumuri si poduri	84020301	4.344,00		1.594,00	1.750,00	1.000,00		1.955,00	1.876,00	1.877,00
Transport in comun	84020302	6.560,00	20,00	3.590,00	2.000,00	970,00		6.674,25	6.456,56	6.587,90
Strazi	84020303	35.922,00	8.950,96	27.263,00	6.233,00	1.254,00	1.182,00	32.557,25	37.271,40	37.834,50
Alte cheltuieli in domeniul transporturilor	840250	130,00		4,00	53,00	72,00	1,00	689,25	10,48	10,70
EXCEDENT 98.02.96 + 98.02.97	9802		-18.754,85							
Excedentul sectiunii de functionare	980296		-16.222,06							
Excedentul sectiunii de dezvoltare	980297		-2.532,79							
DEFICIT 1) 99.02.96 + 99.02.97	9902	314,00	18.754,85	314,00						
Deficitul sectiunii de functionare	990296		16.222,06							
Deficitul sectiunii de dezvoltare	990297		2.532,79	314,00						
VENITURILE SECTIUNII DE FUNCTIONARE (cod 00.02+00.16+00.17) - TOTAL	000102	257.182,00		120.336,00	72.380,00	38.196,00	26.270,00	256.686,69	270.363,20	278.097,78
VENITURI PROPRII (00.02-11.02-37.02+00.16)	4990	158.918,47		93.394,47	46.326,00	18.095,00	1.103,00	174.824,36	183.968,31	193.170,26
I. VENITURI CURENTE (cod 00.03+00.12)	0002	256.763,47		120.235,47	72.275,00	38.096,00	26.177,00	256.208,45	269.845,11	277.539,84
A. VENITURI FISCALE (cod 00.04+00.09+00.10+00.11)	0003	245.433,00		109.715,00	69.853,00	39.066,00	26.799,00	261.773,40	273.486,10	285.466,80
A1. IMPOZIT PE VENIT, PROFIT SI CASTIGURI DIN CAPITAL (cod	0004	93.959,00		50.483,00	30.007,00	12.366,00	1.103,00	96.873,00	99.521,00	102.227,00

DENUMIREA INDICATORILOR	Cod indicator	Buclet 2016				Estimari			
		PREVEDERI ANUALE		PREVEDERI TRIMESTRIALE			2017	2018	2019
		TOTAL	din care creditele bugetare destinate stingerii platilor restante	Trim. I	Trim. II	Trim. III			
00.05+00.06+00.07)									
A1.1. IMPOZIT PE VENIT, PROFIT SI CASTIGURI DIN CAPITAL DE LA PERSOANE JURIDICE (cod 01.02)	0005	1.300,00		798,00	17,00	485,00	1.560,00	1.690,00	1.820,00
Impozit pe profit (cod 01.02.01)	0102	1.300,00		798,00	17,00	485,00	1.560,00	1.690,00	1.820,00
Impozit pe profit de la agenti economici	010201	1.300,00		798,00	17,00	485,00	1.560,00	1.690,00	1.820,00
A1.2. IMPOZIT PE VENIT, PROFIT, SI CASTIGURI DIN CAPITAL DE LA PERSOANE FIZICE (cod 03.02+04.02)	0006	92.659,00		49.685,00	29.990,00	11.881,00	95.313,00	97.831,00	100.407,00
Impozit pe venit (cod 03.02.17+03.02.18)	0302	1.930,00		1.004,00	454,00	472,00	2.316,00	2.509,00	2.702,00
Impozitul pe veniturile din transferul proprietatilor imobiliare din patrimoniul personal	030218	1.930,00		1.004,00	454,00	472,00	2.316,00	2.509,00	2.702,00
Cote si sume defalcate din impozitul pe venit (cod 04.02.01+04.02.04)	0402	90.729,00		48.681,00	29.536,00	11.409,00	92.997,00	95.322,00	97.705,00
Cote defalcate din impozitul pe venit	040201	90.195,00		48.681,00	29.002,00	11.409,00	92.450,00	94.761,00	97.130,00
Sume alocate din cotele defalcate din impozitul pe venit pentru echilibrarea bugetelor locale	040204	534,00			534,00		547,00	561,00	575,00
A3. IMPOZITE SI TAXE PE PROPRIETATE (cod 07.02)	0009	32.362,00		23.835,00	6.517,00	2.010,00	38.834,40	42.070,60	45.306,80
Impozite si taxe pe proprietate (cod 07.02.01+07.02.02+07.02.03+07.02.50)	0702	32.362,00		23.835,00	6.517,00	2.010,00	38.834,40	42.070,60	45.306,80
Impozit si taxa pe cladiri (cod 07.02.01+07.02.01.02)	070201	28.465,00		21.356,00	5.631,00	1.478,00	34.158,00	37.004,50	39.851,00
Impozit pe cladiri de la persoane fizice *)	07020101	9.092,00		7.241,00	1.495,00	356,00	X	X	X
Impozit si taxa pe cladiri de la persoane juridice *)	07020102	19.373,00		14.115,00	4.136,00	1.122,00	X	X	X
Impozit si taxa pe teren (cod 07.02.02.01+07.02.02.02+07.02.02.03)	070202	2.981,00		1.991,00	672,00	318,00	3.577,20	3.875,30	4.173,40
Impozit pe terenuri de la persoane fizice *)	07020201	1.057,00		834,00	130,00	93,00	X	X	X
Impozit si taxa pe teren de la persoane juridice *)	07020202	1.823,00		1.099,00	505,00	219,00	X	X	X
Impozitul pe terenul din extravilan *) + Restante din anii anteriori din impozitul pe teren agricol	07020203	101,00		58,00	37,00	6,00	X	X	X
Taxe judiciare de timbru si alte taxe	070203	913,00		487,00	213,00	213,00	1.095,60	1.186,90	1.278,20

DENUMIREA INDICATORILOR	Cod indicator	Buget 2016										Estimari				
		PREVEDERI ANUALE		PREVEDERI TRIMESTRIALE								2017	2018	2019		
		TOTAL	din care credite bugetare destinate singurii platilor restante	Trim. I	Trim. II	Trim. III	Trim. IV									
de timbru																
Alte impozite si taxe pe proprietate	070250	3,00		1,00	1,00	1,00			1,00					3,60		4,20
A4. IMPOZITE SI TAXE PE BUNURI SI SERVICII (cod 11.02+15.02+16.02)	0010	118.744,00		35.268,00	33.203,00	24.577,00			25.696,00					125.624,40	131.416,10	137.417,80
Sume defalcate din TVA (cod 11.02.01+11.02.02+11.02.05+11.02.06+11.02.09)	1102	106.767,00		26.804,00	30.809,00	23.458,00			25.696,00					111.252,00	115.846,00	120.650,00
Sume defalcate din taxa pe valoarea adaugata pentru finantarea cheltuielilor descentralizate la nivelul comunelor, oraselor, municipiilor, sectoarelor si Municipiului Bucuresti	110202	106.357,00		26.696,00	30.705,00	23.356,00			25.600,00					110.746,00	115.327,00	120.119,00
Sume defalcate din taxa pe valoarea adaugata pentru echilibrarea bugetelor locale	110206	410,00		108,00	104,00	102,00			96,00					506,00	519,00	531,00
Taxe pe servicii specifice (cod 15.02.01+15.02.50)	1502	234,00		116,00	53,00	65,00								280,80	304,20	327,60
Impozit pe spectacole	150201	88,00		46,00	21,00	21,00								105,60	114,40	123,20
Alte taxe pe servicii specifice	150250	146,00		70,00	32,00	44,00								175,20	189,80	204,40
Taxe pe utilizarea bunurilor, autorizarea utilizarii bunurilor sau pe desfasurarea de activitati (cod 16.02.02+16.02.03+16.02.50)	1602	11.743,00		8.348,00	2.341,00	1.054,00								14.091,60	15.265,90	16.440,20
Impozit pe mijloacele de transport (cod 16.02.02.01+16.02.02.02)	160202	9.990,00		7.414,00	1.933,00	643,00								11.988,00	12.987,00	13.986,00
Impozit pe mijloacele de transport detinute de persoane fizice *)	16020201	5.912,00		4.511,00	1.125,00	276,00								X	X	X
Impozit pe mijloacele de transport detinute de persoane juridice *)	16020202	4.078,00		2.903,00	808,00	367,00								X	X	X
Taxe si tarife pentru eliberarea de licente si autorizatii de functionare	160203	460,00		336,00	86,00	38,00								552,00	598,00	644,00
Alte taxe pe utilizarea bunurilor, autorizarea utilizarii bunurilor sau pe desfasurarea de activitati	160250	1.293,00		598,00	322,00	373,00								1.551,60	1.680,90	1.810,20
A6. ALTE IMPOZITE SI TAXE FISCALE (cod 18.02)	0011	368,00		129,00	126,00	113,00								441,60	478,40	515,20
Alte impozite si taxe fiscale (cod 18.02.50)	1802	368,00		129,00	126,00	113,00								441,60	478,40	515,20
Alte impozite si taxe	180250	368,00		129,00	126,00	113,00								441,60	478,40	515,20
C. VENITURI NEFISCALE (cod 00.13+00.14)	0012	11.350,47		10.520,47	2.422,00	-970,00			-622,00					-5.564,95	-3.640,99	-7.926,96

DENUMIREA INDICATORILOR	Cod indicator	Buclet 2016				Estimari				
		PREVEDERI ANUALE		PREVEDERI TRIMESTRIALE						
		TOTAL	din care credite bugetare destinate stingerii platilor restante	Trim. I	Trim. II	Trim. III	Trim. IV	2017	2018	2019
C1. VENITURI DIN PROPRIETATE (cod 30.02+31.02)	0013	10.447,47		5.568,47	3.990,00	889,00		12.536,96	13.581,71	14.626,46
Venituri din proprietate (cod 30.02.01+30.02.05+30.02.08+30.02.50)	3002	10.447,47		5.568,47	3.990,00	889,00		12.536,96	13.581,71	14.626,46
Varsaminte din profitul net al regiilor autonome	300201	400,00			400,00			480,00	520,00	560,00
Venituri din concesiuni si inchirieri (cod 30.02.05.30)	300205	9.996,47		5.568,47	3.590,00	838,00		11.995,76	12.995,41	13.995,06
Alte venituri din concesiuni si inchirieri de catre institutiile publice	30020530	9.996,47		5.568,47	3.590,00	838,00		11.995,76	12.995,41	13.995,06
Venituri din dividende (cod 30.02.08.02+ 30.02.08.03)	300208	51,00				51,00		61,20	66,30	71,40
Venituri din dividende de la alti platitori	30020802	51,00				51,00		X	X	X
C2. VANZARI DE BUNURI SI SERVICII (cod 33.02+34.02+35.02+36.02+37.02)	0014	903,00		4.952,00	-1.568,00	-1.859,00	-622,00	-18.101,91	-17.222,70	-22.553,42
Venituri din prestari de servicii si alte activitati (cod 33.02.08 + 33.02.10 + 33.02.12 + 33.02.24 +33.02.27+33.02.28+33.02.50)	3302	2.654,00		1.456,00	664,00	534,00		3.184,80	3.450,20	3.715,60
Venituri din prestari de servicii	330208	1.937,00		1.074,00	403,00	460,00		2.324,40	2.518,10	2.711,80
Contributia parintilor sau sustinatorilor legali pentru intretinerea copiilor in crese	330210	344,00		208,00	124,00	12,00		412,80	447,20	481,60
Contributia persoanelor beneficiare ale cantinelor de ajutor social	330212	28,00		22,00	6,00			33,60	36,40	39,20
Contributia lunara a parintilor pentru intretinerea copiilor in unitatile de protectie sociala	330227	2,00		2,00				2,40	2,60	2,80
Venituri din recuperarea cheituiellor de judecata, imputatii si despagubiri	330228	95,00		26,00	69,00			114,00	123,50	133,00
Alte venituri din prestari de servicii si alte activitati	330250	248,00		124,00	62,00	62,00		297,60	322,40	347,20
Venituri din taxe administrative, eliberari permise (cod 34.02.02+34.02.50)	3402	1.324,00		665,00	308,00	351,00		1.588,80	1.721,20	1.853,60
Taxe extrajudiciare de timbru	340202	1.324,00		665,00	308,00	351,00		1.588,80	1.721,20	1.853,60
Amenzi, penalitati si confiscari (cod 35.02.01 la 35.02.03+35.02.50)	3502	4.663,00		2.498,00	1.478,00	687,00		5.595,60	6.061,90	6.528,20
Venituri din amenzi si alte sanctiuni aplicate potrivit dispozitiilor legale (cod 35.02.01.02)	350201	4.662,00		2.498,00	1.477,00	687,00		5.594,40	6.060,60	6.526,80

DENUMIREA INDICATORILOR	Cod indicator	Bucget 2016				Estimari				
		PREVEDERI ANUALE		PREVEDERI TRIMESTRIALE						
		TOTAL	din care credite bugetare destinate sîngerii platilor restante	Trim. I	Trim. II	Trim. III	Trim. IV	2017	2018	2019
Venituri din amenzi si alte sanctiuni aplicate de catre alte institutii de specialitate	35020102	4.662,00		2.498,00	1.477,00	687,00		5.594,40	6.060,60	6.526,80
Incasari din valorificarea bunurilor confiscate, abandonate si alte sume constatate odata cu confiscarea potrivit legii	350203	1,00			1,00			1,20	1,30	1,40
Diverse venituri (cod 36.02.01+36.02.05+36.02.06+36.02.11+36.02.14+36.02.32+36.02.50)	3602	1.164,00		296,00	842,00	26,00		1.396,80	1.513,20	1.629,60
Taxe speciale	360206	22,00		8,00	6,00	8,00		26,40	28,60	30,80
Alte venituri	360250	1.142,00		288,00	836,00	18,00		1.370,40	1.484,60	1.598,80
Transferuri voluntare, altele decat subventiile (cod 37.02.01+37.02.03+37.02.50)	3702	-8.902,00		37,00	-4.860,00	-3.457,00	-622,00	-29.867,91	-29.969,20	-36.280,42
Donatii si sponsorizari	370201	37,00		37,00				X	X	X
Varsaminte din sectiunea de functionare pentru finantarea sectiunii de dezvoltare a bugetului local (cu semnul minus)	370203	-8.939,00			-4.860,00	-3.457,00	-622,00	-29.867,91	-29.969,20	-36.280,42
IV. SUBVENTII (cod 00.18)	0017	398,53		100,53	105,00	100,00	93,00	478,24	518,09	557,94
SUBVENTII DE LA ALTE NIVELE ALE ADMINISTRATIEI PUBLICE (cod 42.02+43.02)	0018	398,53		100,53	105,00	100,00	93,00	478,24	518,09	557,94
Subventii de la bugetul de stat (cod 42.02.21+42.02.28+42.02.32 la 42.02.36 +42.02.41 + 42.02.42+42.02.44 +42.02.45+42.02.51+42.02.54+42.02.66)	4202	398,53		100,53	105,00	100,00	93,00	478,24	518,09	557,94
Subventii pentru acordarea ajutorului pentru incalzirea locuintei cu lemne, carbuni, combustibili petrolieri	420234	26,53		7,53	12,00	7,00		31,84	34,49	37,14
Subventii din bugetul de stat pentru finantarea sanatatii	420241	372,00		93,00	93,00	93,00	93,00	446,40	483,60	520,80
CHELTUIELILE SECTIUNII DE FUNCTIONARE (cod 50.02 + 59.02 + 63.02 + 70.02 + 74.02 + 79.02)	4902	257.182,00	16.222,06	120.336,00	72.380,00	38.196,00	26.270,00	256.686,69	270.363,20	278.097,78
SECTIUNEA DE FUNCTIONARE (cod 01+79)	F	257.182,00	16.222,06	120.336,00	72.380,00	38.196,00	26.270,00	256.686,69	270.363,20	278.097,78
CHELTUIELI CURENTE (cod 10+20+30+40+50+51SF+55SF+57+59)	01F	252.451,00	16.222,06	119.153,00	71.197,00	37.013,00	25.088,00	251.955,69	265.632,20	273.486,78
TITLUL I CHELTUIELI DE PERSONAL (cod 10.01+10.02+10.03)	10	117.623,00		32.913,00	35.445,74	27.907,94	21.356,32	122.049,55	127.275,57	132.610,13

DENUMIREA INDICATORILOR	Cod indicator	PREVEDERI ANUALE				PREVEDERI TRIMESTRIALE				Estimari		
		TOTAL	din care credite bugetare destinate stingerii platilor restante	Trim. I	Trim. II	Trim. III	Trim. IV	2017	2018	2019		
											2016	
TITLUL II BUNURI SI SERVICII (cod 20.01 la 20.06+20.09 la 20.16+20.18 la 20.25+20.27+20.30)	20	76.515,00	12.745,93	54.883,71	16.773,21	3.597,85	1.260,23	72.437,82	80.336,65	82.176,44		
TITLUL III DOBANZI (cod 30.01 la 30.03)	30	4.630,00		1.540,00	1.558,00	776,00	756,00	5.054,00	4.445,00	3.986,00		
TITLUL IV SUBVENTII (cod 40.03+40.20+40.30)	40	5.970,00	20,00	3.000,00	2.000,00	970,00		6.119,25	6.256,56	6.387,90		
TITLUL VI TRANSFERURI INTRE UNITATI ALE ADMINISTRATIEI PUBLICE (cod 51.01)	51F	13.104,00		5.828,00	5.123,00	1.271,60	881,40	13.431,61	13.732,99	14.021,28		
TITLUL VII ALTE TRANSFERURI (cod 55.01+55.02)	55F	1.000,00	1.000,00	1.000,00				1.025,00	1.048,00	1.070,00		
TITLUL IX ASISTENTA SOCIALA (cod 57.02)	57	12.948,00	777,94	6.284,30	4.002,20	2.058,20	603,30	13.542,00	13.808,99	14.090,59		
TITLUL X ALTE CHELTUIELI (cod 59.01 + 59.02 + 59.08 + 59.11 + 59.12 + 59.15 + 59.17 + 59.20+59.22 + 59.25 + 59.30+59.35)	59	20.661,00	1.678,19	13.703,99	6.294,85	431,41	230,75	18.296,46	18.728,44	19.144,44		
OPERATIUNI FINANCIARE (cod 80+81)	79F	4.731,00		1.183,00	1.183,00	1.183,00	1.182,00	4.731,00	4.731,00	4.611,00		
TITLUL XVI RAMBURSARI DE CREDITE (cod 81.01+81.02)	81F	4.731,00		1.183,00	1.183,00	1.183,00	1.182,00	4.731,00	4.731,00	4.611,00		
Partea I-a SERVICII PUBLICE GENERALE (cod 51.02+54.02+55.02+56.02)	5002	29.197,00		8.458,26	8.479,45	6.504,74	5.754,55	29.417,33	29.352,82	29.416,70		
Autoritati publice si actiuni externe (cod 51.02.01)	5102	17.476,00		4.742,00	4.697,00	4.298,00	3.739,00	17.915,05	18.314,85	18.699,33		
Autoritati executive si legislative (cod 51.02.01.03)	510201	17.476,00		4.742,00	4.697,00	4.298,00	3.739,00	17.915,05	18.314,85	18.699,33		
Autoritati executive	51020103	17.476,00		4.742,00	4.697,00	4.298,00	3.739,00	17.915,05	18.314,85	18.699,33		
Alte servicii publice generale (cod 54.02.05 la 54.02.07+54.02.10+54.02.50)	5402	1.860,00		361,26	1.013,45	255,74	229,55	1.086,50	1.110,88	1.134,20		
Servicii publice comunitare de evidenta a persoanelor	540210	1.060,00		292,26	282,45	255,74	229,55	1.086,50	1.110,88	1.134,20		
Alte servicii publice generale	540250	800,00		69,00	731,00							
Tranzactii privind datoria publica si imprumuturi	5502	4.630,00		1.540,00	1.558,00	776,00	756,00	5.054,00	4.445,00	3.986,00		
Partea a II-a APARARE, ORDINE PUBLICA SI SIGURANTA NATIONALA (cod 60.02+61.02)	5902	5.231,00		1.815,00	1.211,00	1.175,00	1.030,00	5.361,78	5.482,09	5.597,17		
Ordine publica si siguranta nationala (cod 61.02.03+61.02.05+61.02.50)	6102	5.231,00		1.815,00	1.211,00	1.175,00	1.030,00	5.361,78	5.482,09	5.597,17		
Ordine publica (cod 61.02.03.04)	610203	5.191,00		1.779,00	1.207,00	1.175,00	1.030,00	5.320,78	5.440,17	5.554,37		

DENUMIREA INDICATORILOR	Cod indicator	BUGET 2016					Estimari			
		PREVEDERI ANUALE		PREVEDERI TRIMESTRIALE			2017	2018	2019	
		TOTAL	din care credite: bugetare destinate singurii platilor restante	Trim. I	Trim. II	Trim. III				Trim. IV
Politie locala	61020304	5.191,00		1.779,00	1.207,00	1.175,00	1.030,00	5.320,78	5.440,17	5.554,37
Protectie civila si protectia contra incendiiilor (protectie civila nonmilitara)	610205	40,00		36,00	4,00			41,00	41,92	42,80
Partea a III-a CHELTUIELI SOCIAL-CULTURALE (cod65.02+66.02+67.02+68.02)	6302	151.797,00	2.944,40	59.065,74	46.301,55	27.767,26	18.662,45	155.294,93	161.392,45	167.611,09
Invatamant (cod 65.02.03 la 65.02.05+65.02.07+65.02.11+65.02.50)	6502	95.520,00	470,33	29.452,74	28.629,55	20.082,66	17.355,05	99.972,16	104.603,01	109.438,46
Invatamant prescolar si primar (cod 65.02.03.01+65.02.03.02)	650203	13.393,64	118,98	4.243,02	3.969,28	2.932,16	2.249,18	13.728,49	14.036,53	14.331,18
Invatamant prescolar	65020301	13.393,64	118,98	4.243,02	3.969,28	2.932,16	2.249,18	13.728,49	14.036,53	14.331,18
Invatamant secundar (cod 65.02.04.01 la 65.02.04.03)	650204	82.126,36	351,35	25.209,72	24.660,27	17.150,50	15.105,87	86.243,67	90.566,48	95.107,28
Invatamant secundar inferior	65020401	33.271,07	124,07	10.373,78	10.041,84	7.155,02	5.700,43	34.108,28	34.868,12	35.600,05
Invatamant secundar superior	65020402	48.855,29	227,28	14.835,94	14.618,43	9.995,48	9.405,44	52.135,39	55.698,36	59.507,23
Sanatate (cod 66.02.06+66.02.08+66.02.50)	6602	3.256,00		1.245,00	1.111,00	745,00	155,00	3.398,50	3.543,20	3.693,00
Servicii medicale in unitati sanitare cu paturi (cod 66.02.06.01+66.02.06.03)	660206	900,00		500,00	370,00	30,00		922,50	943,20	963,00
Spitale generale	66020601	900,00		500,00	370,00	30,00		922,50	943,20	963,00
Servicii de sanatate publica	660208	2.356,00		745,00	741,00	715,00	155,00	2.476,00	2.600,00	2.730,00
Cultura, recreere si religie (cod 67.02.03+67.02.05+67.02.06+67.02.50)	6702	23.626,00	1.584,19	15.136,00	7.216,00	800,60	473,40	21.124,27	21.598,24	22.051,63
Servicii culturale (cod 67.02.03.02 la 67.02.03.08+67.02.03.12+67.02.03.30)	670203	3.857,00		1.645,00	1.280,00	615,60	316,40	3.953,43	4.042,14	4.126,99
Instituti publice de spectacole si concerte	67020304	3.857,00		1.645,00	1.280,00	615,60	316,40	3.953,43	4.042,14	4.126,99
Servicii recreative si sportive (cod 67.02.05.01 la 67.02.05.03)	670205	12.677,00		8.299,00	4.236,00	85,00	57,00	12.976,50	13.267,68	13.546,20
Sport	67020501	11.509,00		7.379,00	4.040,00	45,00	45,00	11.796,73	12.061,43	12.314,64
Tineret	67020502	391,00		351,00	40,00			400,77	409,77	418,36
Intretinere gradini publice, parcuri, zone verzi, baze sportive si de agrement	67020503	777,00		569,00	156,00	40,00	12,00	779,00	796,48	813,20
Alte servicii în domeniile culturii, recreerii si religiei	670250	7.092,00	1.584,19	5.192,00	1.700,00	100,00	100,00	4.194,34	4.288,42	4.378,44
Asigurari si asistenta sociala (cod68.02.04+68.02.05+68.02.06+68.02.	6802	29.395,00	889,88	13.232,00	9.345,00	6.139,00	679,00	30.800,00	31.648,00	32.428,00

DENUMIREA INDICATORILOR		Cod indicator	Buclet 2016										Estimari							
			PREVEDERI ANUALE			PREVEDERI TRIMESTRIALE							2017	2018	2019					
			TOTAL	din care credite bugetare destinate stingerii platilor restante	Trim. I	Trim. II	Trim. III	Trim. IV	Trim. I	Trim. II	Trim. III	Trim. IV								
10+68.02.11+68.02.12+68.02.15+																				
Asistenta acordata persoanelor in varsta	680204		1.012,00		420,00	363,00	208,00	21,00							1.059,00	1.114,00				1.171,00
Asistenta sociala in caz de boli si invaliditati (cod 68.02.05.02)	680205		14.102,00		5.051,00	4.683,00	3.818,00	550,00							14.102,00	14.102,00				14.102,00
Asistenta sociala in caz de invaliditate	68020502		14.102,00		5.051,00	4.683,00	3.818,00	550,00							14.102,00	14.102,00				14.102,00
Asistenta sociala pentru familie si copii	680206		1.268,00	8,00	515,00	402,00	260,00	91,00							1.333,00	1.398,00				1.469,00
Crese	680211		2.121,00		915,00	649,00	540,00	17,00							2.227,00	2.339,00				2.455,00
Prevenirea excluderii sociale (cod 68.02.15.01+68.02.15.02)	680215		2.792,00		1.199,00	1.107,00	486,00								2.921,00	3.078,00				3.132,00
Ajutor social	68021501		140,00		70,00	70,00									147,00	154,00				162,00
Cantina de ajutor social	68021502		2.652,00		1.129,00	1.037,00	486,00								2.774,00	2.924,00				2.970,00
Partea a IV-a SERVICII SI DEZVOLTARE PUBLICA, LOCUINTE, MEDIU SI APE (cod 70.02+74.02)	6902		34.427,00	4.314,02	22.625,00	9.413,00	1.719,00	670,00							33.287,68	36.079,49				36.836,89
Locuinte, servicii si dezvoltare publica (cod 70.02.03+70.02.05 la 70.02.07+70.02.50)	7002		19.027,00	2.104,01	10.650,00	6.138,00	1.644,00	595,00							19.502,68	19.940,29				20.358,89
Iluminat public si electrificari rurale	700206		6.000,00	483,03	4.000,00	1.250,00	750,00								6.150,00	6.288,00				6.420,00
Alte servicii in domeniile locuintelor, serviciilor si dezvoltarii comunale	700250		13.027,00	1.620,98	6.650,00	4.888,00	894,00	595,00							13.352,68	13.652,29				13.938,89
Protectia mediului (cod 74.02.03+74.02.05+74.02.06+74.02.50)	7402		15.400,00	2.210,01	11.975,00	3.275,00	75,00	75,00							13.785,00	16.139,20				16.478,00
Salubritate si gestiunea deseurilor (cod 74.02.05.01+74.02.05.02)	740205		15.100,00	2.210,01	11.900,00	3.200,00									13.477,50	15.824,80				16.157,00
Salubritate	74020501		15.100,00	2.210,01	11.900,00	3.200,00									13.477,50	15.824,80				16.157,00
Alte servicii in domeniul protectiei mediului	740250		300,00		75,00	75,00	75,00	75,00							307,50	314,40				321,00
Partea a V-a ACTIUNI ECONOMICE (cod 80.02+81.02+83.02+84.02+87.02)	7902		41.761,00	8.963,64	30.187,00	8.186,00	2.205,00	1.183,00							38.686,75	43.538,44				44.233,10
Transporturi (cod 84.02.03+84.02.04+84.02.06+84.02.50)	8402		41.761,00	8.963,64	30.187,00	8.186,00	2.205,00	1.183,00							38.686,75	43.538,44				44.233,10
Transport rutier (cod 84.02.03.01 la 84.02.03.03)	840203		41.751,00	8.963,64	30.183,00	8.183,00	2.203,00	1.182,00							38.676,50	43.527,96				44.222,40
Transport in comun	84020302		5.970,00	20,00	3.000,00	2.000,00	970,00								6.119,25	6.256,56				6.387,90
Strazi	84020303		35.781,00	8.943,64	27.183,00	6.183,00	1.233,00	1.182,00							32.557,25	37.271,40				37.834,50
Alte cheltuieli in domeniul transporturilor	840250		10,00		4,00	3,00	2,00	1,00							10,25	10,48				10,70

DENUMIREA INDICATORILOR	Cod indicator	PREVEDERI ANUALE				PREVEDERI TRIMESTRIALE				Estimari			
		TOTAL	din care credite bugetare destinate singurii platilor restante	Trim. I	Trim. II	Trim. III	Trim. IV	2017	2018	2019			
											Buget 2016		
EXCEDENT 98.02.96	9802		-16.222,06										
Excedentul sectiunii de functionare	980296		-16.222,06										
DEFICIT 99.02.96	9902		16.222,06										
Deficitul sectiunii de functionare	990296		16.222,06										
VENITURILE SECTIUNII DE DEZVOLTARE (00.02+00.15+00.17+45.02+48.02) - TOTAL	000102	33.861,00		20.494,00	9.026,00	3.566,00	775,00	30.489,51	30.642,60				37.005,62
VENITURII PROPRII (cod 00.02-11.02-37.02+00.15+00.16)	4990	518,00		116,00	140,00	109,00	153,00	621,60	673,40				725,20
I VENITURI CURENTE (cod 00.12)	0002	9.101,00		30,00	4.917,00	3.484,00	670,00	30.062,31	30.179,80				36.507,22
C. VENITURI NEFISCALE (00.14)	0012	9.101,00		30,00	4.917,00	3.484,00	670,00	30.062,31	30.179,80				36.507,22
C2. VANZARI DE BUNURI SI SERVICII (cod36.02+37.02)	0014	9.101,00		30,00	4.917,00	3.484,00	670,00	30.062,31	30.179,80				36.507,22
Diverse venituri (cod 36.02.07+36.02.22+36.02.23+36.02.31+36.02.32)	3602	162,00		30,00	57,00	27,00	48,00	194,40	210,60				226,80
Varsaminte din amortizarea mijloacelor fixe	360207	162,00		30,00	57,00	27,00	48,00	194,40	210,60				226,80
Transferuri voluntare, altele decat subventiile (cod 37.02.04+37.02.05)	3702	8.939,00			4.860,00	3.457,00	622,00	29.867,91	29.969,20				36.280,42
Varsaminte din sectiunea de functionare	370204	8.939,00			4.860,00	3.457,00	622,00	29.867,91	29.969,20				36.280,42
II. VENITURI DIN CAPITAL (cod 39.02)	0015	356,00		86,00	83,00	82,00	105,00	427,20	462,80				498,40
Venituri din valorificarea unor bunuri (cod 39.02.01+39.02.03+39.02.04+39.02.07+39.02.10)	3902	356,00		86,00	83,00	82,00	105,00	427,20	462,80				498,40
Venituri din vanzarea locuintelor construite din fondurile statului	390203	86,00		37,00	17,00	15,00	17,00	103,20	111,80				120,40
Depozite speciale pentru constructii de locuinte	390210	270,00		49,00	66,00	67,00	88,00	324,00	351,00				378,00
IV. SUBVENTII (cod 00.18)	0017	7.585,00		6.508,00	1.077,00								
SUBVENTII DE LA ALTE NIVELE ALE ADMINISTRATIEI PUBLICE (cod 42.02+43.02)	0018	7.585,00		6.508,00	1.077,00								
Subventii de la bugetul de stat (cod 42.02.01+42.02.05+42.02.10+42.02.12 la 42.02.18+42.02.20+42.02.29+42.02.40+42.02.51+42.02.52+42.02.55+42.02.62+42.02.65+42.02.67+42.02.69)	4202	7.585,00		6.508,00	1.077,00								

DENUMIREA INDICATORILOR	Cod indicator	PREVEDERI ANUALE				PREVEDERI TRIMESTRIALE				Estimari		
		TOTAL	din care credite bugetare destinate singurii platilor restante	Trim. I	Trim. II	Trim. III	Trim. IV	2017	2018	2019		
											Buget 2016	
Subventii de la UE/ati donatori in contul bugetele locale necesare sustinerii derularii proiectelor finantate din fonduri externe nerambursabile (FEN) postaderare	420220	7.585,00		6.508,00	1.077,00							
Sume primite de la UE/ati donatori in contul platilor efectuate si prefinantari (cod 45.02.01 la 45.02.05 +45.02.07+45.02.08+45.02.15 la 45.02.21)	4502	16.819,00		13.870,00	2.949,00							
Fondul European de Dezvoltare Regionala (cod 45.02.01.02) *)	450201	14.851,00		12.860,00	1.991,00							
Sume primite in contul platilor efectuate in anii anteriori	45020102	14.851,00		12.860,00	1.991,00		X	X	X	X	X	X
Fondul Social European (cod 45.02.02.02) *)	450202	1.001,00		1.001,00								
Sume primite in contul platilor efectuate in anii anteriori	45020202	1.001,00		1.001,00			X	X	X	X	X	X
Instrumentul European de Vecinatate si Parteneriat (cod 45.02.08.01+45.02.08.02+45.02.08.03+45.02.08.4)*)	450208	9,00		9,00								
Sume primite in contul platilor efectuate in anii anteriori	45020802	9,00		9,00			X	X	X	X	X	X
Mecanismul financiar SEE (cod 45.02.17.01+45.02.17.02+45.02.17.03+45.02.17.04) *)	450217	958,00			958,00							
Sume primite in contul platilor efectuate in anul curent	45021701	958,00			958,00					X	X	X
CHELTUIELILE SECTIUNII DE DEZVOLTARE (cod 50.02 + 59.02 + 63.02 + 70.02 + 74.02 + 79.02)	4902	34.175,00	2.532,79	20.808,00	9.026,00	3.566,00	30.489,51	30.642,60	37.005,62			
SECTIUNEA DE DEZVOLTARE (cod 51+55+56+70+79+84)	D	34.175,00	2.532,79	20.808,00	9.026,00	3.566,00	30.489,51	30.642,60	37.005,62			
TITLUL VI TRANSFERURI INTRE UNITATI ALE ADMINISTRATIEI PUBLICE (cod 51.02)	51D	439,00		239,00	200,00			460,07	469,73			
TITLUL VII ALTE TRANSFERURI (cod 55.01)	55D	2.843,00	398,99	2.690,00	93,00	60,00	345,43	353,18	360,59			
Titlul VIII Proiecte cu finantare din Fonduri externe nerambursabile (FEN) postaderare (cod 56.01 la 56.05+cod 56.07+56.08+56.11+56.15 la 56.18 +56.25+56.27+56.28)	56	4.444,00	7,32	3.120,00	1.324,00							


DENUMIREA INDICATORILOR	Cod indicator	Buget 2016									
		PREVEDERI ANUALE		PREVEDERI TRIMESTRIALE				Estimari			
		TOTAL	din care credite bugetare destinate stingerii platilor restante	Trim. I	Trim. II	Trim. III	Trim. IV	2017	2018	2019	
CHELTUIELI DE CAPITAL (cod 71+72+75)	70	20.108,00	2.126,48	13.098,00	5.674,00	1.336,00		22.087,10	22.222,35	28.568,30	
TITLUL XII ACTIVE NEFINANCIARE (cod 71.01 + 71.03)	71	20.108,00	2.126,48	13.098,00	5.674,00	1.336,00		22.087,10	22.222,35	28.568,30	
Partea I-a SERVICII PUBLICE GENERALE (cod 51.02+54.02)	5002	880,00	150,96	537,00	283,00	60,00		652,93	667,58	681,59	
Autoritati publice si actiuni externe (cod 51.02.01)	5102	580,00	126,64	327,00	193,00	60,00		717,43	573,18	595,59	
Autoritati executive si legislative (cod 51.02.01.03)	510201	580,00	126,64	327,00	193,00	60,00		717,43	573,18	595,59	
Autoritati executive	51020103	580,00	126,64	327,00	193,00	60,00		717,43	573,18	595,59	
Alte servicii publice generale (cod 54.02.05 la 54.02.07+54.02.10+54.02.50)	5402	16,00	12,16	16,00				16,40	16,77	17,12	
Servicii publice comunitare de evidenta a persoanelor	540210	16,00	12,16	16,00				16,40	16,77	17,12	
Partea a II-a APARARE, ORDINE PUBLICA SI SIGURANTA NATIONALA (cod 60.02+61.02)	5902	284,00	12,16	194,00	90,00			610,10	1.466,63	2.477,88	
Ordine publica si siguranta nationala (cod 61.02.03+61.02.05+61.02.50)	6102	284,00	12,16	194,00	90,00			610,10	1.466,63	2.477,88	
Ordine publica (cod 61.02.03.04)	610203	284,00	12,16	194,00	90,00			610,10	1.466,63	2.477,88	
Politie locala	61020304	284,00	12,16	194,00	90,00			610,10	1.466,63	2.477,88	
Partea a III-a CHELTUIELI SOCIAL-CULTURALE (cod 65.02+66.02+67.02+68.02)	6302	15.185,00	1.168,74	10.062,00	4.523,00	600,00		8.867,49	2.975,41	3.102,20	
Invatamant (cod 65.02.03 la 65.02.05+65.02.07+65.02.11+65.02.50)	6502	8.505,00	323,93	6.206,00	2.099,00	200,00		6.797,51	815,34	832,47	
Invatamant prescolar si primar (cod 65.02.03.01+65.02.03.02)	650203	2.324,90	228,19	1.370,90	954,00			57,30	58,58	59,82	
Invatamant prescolar	65020301	2.324,90	228,19	1.370,90	954,00			57,30	58,58	59,82	
Invatamant secundar (cod 65.02.04.01 la 65.02.04.03)	650204	6.178,10	95,74	4.833,10	1.145,00	200,00		6.740,21	796,76	772,65	
Invatamant secundar inferior	65020401	36,10		36,10				26,80	27,35	27,93	
Invatamant secundar superior	65020402	6.142,00	95,74	4.797,00	1.145,00	200,00		6.713,41	729,41	744,72	
Alte cheltuieli în domeniul învatamântului	650250	2,00		2,00							
Sanatate (cod 66.02.06+66.02.08+66.02.50)	6602	439,00		239,00	200,00			449,98	460,07	469,73	
Servicii medicale in unitati sanitare	660206	439,00		239,00	200,00			449,98	460,07	469,73	

DENUMIREA INDICATORILOR	Cod indicator	PREVEDERI ANUALE				PREVEDERI TRIMESTRIALE				Estimari			
		TOTAL	din care credite bugetare destinate singurii platilor restante	Trim. I	Trim. II	Trim. III	Trim. IV	2017	2018	2019			
											2017	2018	2019
cu paturi (cod 68.02.06.01+66.02.06.03)													
Spitale generale	66020601	439,00		239,00	200,00			449,98	460,07	469,73			
Cultura, recreere si religie (cod 67.02.03+67.02.05+67.02.06+67.02.50)	6702	260,00		260,00				270,00	280,00	290,00			
Servicii culturale (cod 67.02.03.02 la 67.02.03.08+67.02.03.12+67.02.03.30)	670203	70,00		70,00									
Institutiile publice de spectacole si concerte	67020304	70,00		70,00									
Servicii recreative si sportive (cod 67.02.05.01 la 67.02.05.03)	670205	190,00		190,00				270,00	280,00	290,00			
Intretinere gradini publice, parcuri, zone verzi, baze sportive si de agrement	67020503	190,00		190,00				270,00	280,00	290,00			
Asigurari si asistenta sociala (cod 68.02.04+68.02.05+68.02.06+68.02.10+68.02.11+68.02.12+ 68.02.15+ 68.02.50)	6802	5.981,00	844,81	3.357,00	2.224,00	400,00		1.350,00	1.420,00	1.510,00			
Crese	680211	1.178,00	844,81	1.178,00				1.350,00	1.420,00	1.510,00			
Alte cheltuieli in domeniul asigurarilor si asistentei sociale (cod 68.02.50.50)	680250	4.803,00		2.179,00	2.224,00	400,00							
Partea a IV-a SERVICII SI DEZVOLTARE PUBLICA, LOCUINTE, MEDIU SI APE (cod 70.02+74.02)	6902	10.370,00	1.205,77	7.955,00	2.370,00	45,00		15.358,08	22.404,87	27.582,36			
Locuinte, servicii si dezvoltare publica (cod 70.02.03+70.02.05 la 70.02.07+70.02.50)	7002	10.324,00	1.205,77	7.909,00	2.370,00	45,00		16.246,09	23.534,61	28.735,83			
Locuinte (cod 70.02.03.01+70.02.03.30)	700203	1.469,00	63,55	1.449,00	20,00			2.374,00	4.018,61	7.604,00			
Dezvoltarea sistemului de locuinte	70020301	1.469,00	63,55	1.449,00	20,00			2.374,00	4.018,61	7.604,00			
Alimentare cu apa si amenajari hidrotehnice (cod 70.02.05.01+70.02.05.02)	700205	1.832,00	313,33	1.832,00									
Alimentare cu apa	70020501	1.832,00	313,33	1.832,00									
Iluminat public si electrificari rurale	700206	151,00	62,98	66,00	50,00	35,00		838,00	330,00	340,00			
Alte servicii in domeniile locuintelor, serviciilor si dezvoltarii comunale	700250	6.872,00	765,91	4.562,00	2.300,00	10,00		13.034,09	19.186,00	20.791,83			
Protectia mediului (cod 74.02.03+74.02.05+74.02.06+74.02.50)	7402	46,00		46,00				217,00					
Salubritate si gestiunea deseurilor (cod 74.02.05.01+74.02.05.02)	740205	46,00		46,00				217,00					

DENUMIREA INDICATORILOR	Cod indicator	Buget 2016												
		PREVEDERI ANUALE		PREVEDERI TRIMESTRIALE				Estimari						
		TOTAL	din care credite bugetare destinate stingerii platilor restante	Trim. I	Trim. II	Trim. III	Trim. IV	2017	2018	2019				
Salubritate	74020501	44,00		44,00										
Colectarea, tratarea si distrugerea deseurilor	74020602	2,00		2,00								217,00		
Partea a V-a ACTIVITATI ECONOMICE (cod 80.02+81.02+83.02+84.02+87.02)	7902	7.740,00	7,32	2.254,00	1.850,00	2.861,00	775,00	3.815,00	2.076,00	2.077,00				
Agricultura, silvicultura, piscicultura si vanatoare (cod 83.02.03+83.02.50)	8302	2.545,00				1.770,00	775,00	626,00						
Agricultura (cod 83.02.03+83.02.03.07+83.02.03.30)	830203	2.545,00				1.770,00	775,00	626,00						
Alte cheltuieli în domeniul agriculturii	83020330	2.545,00				1.770,00	775,00	626,00						
Transporturi (cod 84.02.03+84.02.06+84.02.50)	8402	5.195,00	7,32	2.254,00	1.850,00	1.091,00		3.189,00	2.076,00	2.077,00				
Transport rutier (cod 84.02.03.01 la 84.02.03.03)	840203	5.075,00	7,32	2.254,00	1.800,00	1.021,00		2.510,00	2.076,00	2.077,00				
Drumuri si poduri	84020301	4.344,00		1.594,00	1.750,00	1.000,00		1.955,00	1.876,00	1.877,00				
Transport în comun	84020302	590,00		590,00				555,00	200,00	200,00				
Strazi	84020303	141,00	7,32	70,00	50,00	21,00								
Alte cheltuieli în domeniul transporturilor	840250	120,00			50,00	70,00		679,00						
EXCEDENT 98.02.97	9802		-2.532,79											
Excedentul sectiunii de dezvoltare	980297		-2.532,79											
DEFICIT 1) 99.02.97	9902	314,00	2.532,79	314,00										
Deficitul sectiunii de dezvoltare	990297	314,00	2.532,79	314,00										

1) Finantat din excedentul anilor precedenti

- Fiecare capitol, subcapitol si paragraf de cheltuieli se utilizeaza in mod corespunzator conform clasificatiei economice

ORDONATOR PRINCIPAL
CATALIN CHEREȘDIRECTOR ECONOMIC
CARMEN POP

JUDETUL: MARAMURES

Unitatea administrativ-teritoriala: MUNICIPIUL BAIA MARE

Institutiua publica: MUNICIPIUL BAIA MARE

Formular: 11/02

BUGETE FINANTATE INTEGRAL SAU PARTIAL DIN VENITURI PROPRII PE ANUL 2016 SI ESTIMARI PENTRU ANII 2017-2019

- mii lei -

DENUMIREA INDICATORILOR	Cod indicator	Buget 2016				Estimari				
		PREVEDERI ANUALE		PREVEDERI TRIMESTRIALE			2017	2018	2019	
		TOTAL	din care credite bugetare destinate stingerii pietilor restante	Trim. I	Trim. II	Trim. III				Trim. IV
TOTAL VENITURI (cod 00.02+00.15+00.16+0.17+45.10+48.10)	000110	44.287,00		14.885,44	13.221,00	8.295,00	7.885,56	45.783,76	46.811,01	47.793,69
I. VENITURI CURENTE (cod 00.03+00.12)	0002	30.744,00		8.818,44	7.898,00	7.023,40	7.004,16	31.902,17	32.617,95	33.302,68
C. VENITURI NEFISCALE (cod 00.13+00.14)	0012	30.744,00		8.818,44	7.898,00	7.023,40	7.004,16	31.902,17	32.617,95	33.302,68
C1. VENITURI DIN PROPRIETATE (cod 30.10+31.10)	0013	959,30		337,04	296,70	170,40	155,16	983,33	1.005,33	1.026,45
Venituri din proprietate (cod 30.10.05+30.10.08+30.10.09+30.10.50)	3010	958,30		336,04	296,70	170,40	155,16	982,30	1.004,28	1.025,38
Venituri din concesiuni si inchirieri (cod 30.10.05.30)	301005	941,30		324,04	295,70	168,40	153,16	964,87	986,46	1.007,19
Alte venituri din concesiuni si inchirieri de catre institutiile publice	30100530	941,30		324,04	295,70	168,40	153,16	964,87	986,46	1.007,19
Alte venituri din proprietate	301050	17,00		12,00	1,00	2,00	2,00	17,43	17,82	18,19
Venituri din dobanzi(cod31.10.03)	3110	1,00		1,00				1,03	1,05	1,07
Alte venituri din dobanzi	311003	1,00		1,00				1,03	1,05	1,07
C2. VANZARI DE BUNURI SI SERVICII (cod 33.10+34.10+35.10+36.10+37.10)	0014	29.784,70		8.481,40	7.601,30	6.853,00	6.849,00	30.918,84	31.612,62	32.276,23
Venituri din prestari de servicii si alte activitati (cod 33.10.05+33.10.08+33.10.09+33.10.13+33.10.14+33.10.16+33.10.17+33.10.19+33.10.20+33.10.21+33.10.30 la 33.10.32+33.10.50)	3310	29.506,20		8.355,90	7.527,80	6.811,50	6.811,00	30.633,34	31.320,75	31.978,23
Taxe si alte venituri in invatamant	331005	4.381,50		1.238,00	1.201,00	941,00	1.001,50	4.491,07	4.591,81	4.688,21
Venituri din prestari de servicii	331008	2.380,00		1.249,00	377,00	377,00	377,00	2.439,50	2.494,24	2.546,60
Contributia elevilor si studentilor pentru internate, camine si cantine	331014	1.912,80		519,00	559,80	416,00	418,00	2.315,21	2.367,25	2.416,91
Venituri din valorificarea produselor	331016	154,00		39,00	39,00	38,00	38,00	157,85	161,39	164,78

DENUMIREA INDICATORILOR	Cod indicator	Buget 2016				Estimari			
		PREVEDERI ANUALE din care credite bugetare destinate singurei platii restante		PREVEDERI TRIMESTRIALE			2017	2018	2019
		TOTAL	Trim. I	Trim. II	Trim. III	Trim. IV			
obtinute din activitatea proprie sau anexa									
Venituri din organizarea de cursuri de calificare si conversie profesionala, specializare si perfectionare	331017	29,00	12,00	8,00	2,00	7,00	29,73	30,39	31,03
Venituri din serbari si spectacole scolare, manifestari culturale, artistice si sportive	331019	300,00	85,00	80,00	60,00	75,00	307,50	314,40	321,00
Venituri din contractele incheiate cu casele de asigurari sociale de sanatate	331021	16.805,00	4.258,00	4.281,00	4.156,00	4.110,00	17.259,97	17.647,26	18.017,73
Venituri din contractele incheiate cu directiile de sanatate publica din sume alocate de la bugetul de stat	331030	1.276,00	330,00	330,00	316,00	300,00	1.307,90	1.337,25	1.365,32
Venituri din contractele incheiate cu directiile de sanatate publica din sume alocate din veniturile proprii ale Ministerului Sanatatii	331031	250,00	183,00	48,00	10,00	9,00	256,25	262,00	267,50
Alte venituri din prestari de servicii si alte activitati	331050	2.017,90	442,90	604,00	495,50	475,50	2.068,36	2.114,76	2.159,15
Diverse venituri (cod 36.10.04+36.10.50)	3610	168,00	72,00	55,50	18,50	22,00	172,23	176,07	179,76
Alte venituri	361050	168,00	72,00	55,50	18,50	22,00	172,23	176,07	179,76
Transferuri voluntare, altele decat subventiile (cod 37.10.01 + 37.10.03 + 37.10.04 + 37.10.50)	3710	110,50	53,50	18,00	23,00	16,00	113,27	115,80	118,24
Donatii si sponsorizari	371001	35,00	20,00	5,00	5,00	5,00	35,88	36,68	37,45
Varsaminte din sectiunea de functionare pentru finantarea sectiunii de dezvoltare a bugetului local(cu semnul minus)	371003	-5.844,00	-3.217,00	-2.627,00			-5.990,12	-6.124,51	-6.253,08
Varsaminte din sectiunea de functionare	371004	5.844,00	3.217,00	2.627,00			5.990,12	6.124,51	6.253,08
Alte transferuri voluntare	371050	75,50	33,50	13,00	18,00	11,00	77,39	79,12	80,79
IV. SUBVENTII (cod 00.18)	0017	13.543,00	6.067,00	5.323,00	1.271,60	881,40	13.881,59	14.193,06	14.491,01
SUBVENTII DE LA ALTE NIVELE ALE ADMINISTRATIEI PUBLICE (cod 42.10+43.10)	0018	13.543,00	6.067,00	5.323,00	1.271,60	881,40	13.881,59	14.193,06	14.491,01
SUBVENTII DE LA ALTE ADMINISTRATII (cod 43.10.09+43.10.10+43.10.14+43.10.15+43.10.16+43.10.17+43.10.19+43.10.31)	4310	13.543,00	6.067,00	5.323,00	1.271,60	881,40	13.881,59	14.193,06	14.491,01
Subventii pentru institutii publice	431009	12.204,00	5.328,00	4.753,00	1.241,60	881,40	12.509,11	12.789,79	13.058,28

DENUMIREA INDICATORILOR	Cod indicator	Buget 2016						Estimari		
		PREVEDERI ANUALE		PREVEDERI TRIMESTRIALE				2017	2018	2019
		TOTAL	din care creditele bugetare destinate stingerii platilor restante	Trim. I	Trim. II	Trim. III	Trim. IV			
Subventii din bugetele locale pentru finantarea cheltuielilor curente din domeniul sanatatii	431010	900,00		500,00	370,00	30,00		922,50	943,20	963,00
Subventii din bugetele locale pentru finantarea cheltuielilor de capital din domeniul sanatatii	431014	439,00		239,00	200,00			449,98	460,07	469,73
TOTAL CHELTUIELI - SECTIUNEA DE FUNCTIONARE + SECTIUNEA DE DEZVOLTARE (cod 50.10+59.10+63.10+70.10+74.10+79.10)	4910	44.667,00	1.281,03	15.265,44	13.221,00	8.295,00	7.885,56	45.783,76	46.811,01	47.793,69
Partea I-a SERVICIIL PUBLICE GENERALE (cod 54.10+55.10)	5010	44.667,00	1.281,03	15.265,44	13.221,00	8.295,00	7.885,56	45.783,76	46.811,01	47.793,69
Invatamant (cod 65.10.03+65.10.04+65.10.05+65.10.07+65.10.11+65.10.50)	6510	8.350,00	4,37	2.614,44	2.353,00	1.676,40	1.706,16	8.558,81	8.750,80	8.934,50
Invatamant prescolar si primar (COD 65.10.03.01+65.10.03.02)	651003	4.051,00		1.142,50	1.072,50	888,50	947,50	4.152,28	4.245,45	4.334,57
Invatamant prescolar	65100301	4.051,00		1.142,50	1.072,50	888,50	947,50	4.152,28	4.245,45	4.334,57
Invatamant secundar (cod 65.10.04.01 la cod 65.10.04.03)	651004	4.299,00	4,37	1.471,94	1.280,50	787,90	758,66	4.406,53	4.505,35	4.599,93
Invatamant secundar inferior	65100401	269,00		132,34	61,90	40,90	33,86	275,75	281,91	287,83
Invatamant secundar superior	65100402	4.030,00	4,37	1.339,60	1.218,60	747,00	724,80	4.130,78	4.223,44	4.312,10
Sanatate (cod 66.10.06+66.10.08+66.10.50)	6610	20.180,00		5.675,00	5.344,00	4.627,00	4.534,00	20.684,51	21.148,63	21.592,60
Servicii medicale in unitati sanitare cu paturi (cod 66.10.06.01+66.10.06.03)	661006	20.180,00		5.675,00	5.344,00	4.627,00	4.534,00	20.684,51	21.148,63	21.592,60
Spitale generale	66100601	20.180,00		5.675,00	5.344,00	4.627,00	4.534,00	20.684,51	21.148,63	21.592,60
Cultura, recreere si religie (67.10.03+67.10.05+67.10.50)	6710	4.055,00	52,66	1.628,00	1.360,00	675,60	391,40	4.156,38	4.249,64	4.338,85
Servicii culturale (cod 67.10.03.03 la cod 67.10.03.07+67.10.03.09 la cod 67.10.03.11+67.10.03.14+67.10.03.15+67.10.03.30)	671003	4.055,00	52,66	1.628,00	1.360,00	675,60	391,40	4.156,38	4.249,64	4.338,85
Instituti publice de spectacole si concerte	67100304	4.055,00	52,66	1.628,00	1.360,00	675,60	391,40	4.156,38	4.249,64	4.338,85
Locuinte, servicii si dezvoltare publica (cod 70.10.03+70.10.04+70.10.50)	7010	12.082,00	1.224,00	5.348,00	4.164,00	1.316,00	1.254,00	12.384,06	12.661,94	12.927,74
Alte servicii in domeniile locuintelor, serviciilor si dezvoltarii comunale	701050	12.082,00	1.224,00	5.348,00	4.164,00	1.316,00	1.254,00	12.384,06	12.661,94	12.927,74
EXCEDENT 98.10.96 + 98.10.97	9810		-1.281,03							

DENUMIREA INDICATORILOR	Cod indicator	Buget 2016							Estimari				
		PREVEDERI ANUALE		PREVEDERI TRIMESTRIALE					2017	2018	2019		
		TOTAL	din care credite bugetare destinate sîngerii platilor restante	Trim. I	Trim. II	Trim. III	Trim. IV						
Excedentul sectiunii de functionare	981096		-57,03										
DEFICIT 1) 99.10.96 + 99.10.97	9910	380,00	1.281,03	380,00									
Deficitul sectiunii de dezvoltare	991097		1.224,00										
VENITURILE SECTIUNII DE FUNCTIONARE (cod 00.02+00.16+00.17)	000110	38.004,00		11.429,44	10.394,00	8.295,00	7.885,56	39.343,66	40.226,43	41.070,88			
I. VENITURI CURENTE (cod 00.03+00.12)	0002	24.900,00		5.601,44	5.271,00	7.023,40	7.004,16	25.912,05	26.493,44	27.049,60			
C. VENITURI NEFISCALE (cod 00.13+00.14)	0012	24.900,00		5.601,44	5.271,00	7.023,40	7.004,16	25.912,05	26.493,44	27.049,60			
C1. VENITURI DIN PROPRIETATE (cod 30.10+31.10)	0013	959,30		337,04	296,70	170,40	155,16	983,33	1.005,33	1.026,45			
Venituri din proprietate (cod 30.10.05+30.10.08+30.10.09+30.10.50)	3010	958,30		336,04	296,70	170,40	155,16	982,30	1.004,28	1.025,38			
Venituri din concesiuni si inchirieri (cod 30.10.05.30)	301005	941,30		324,04	295,70	168,40	153,16	984,87	986,46	1.007,19			
Alte venituri din concesiuni si inchirieri de catre institutiile publice	30100530	941,30		324,04	295,70	168,40	153,16	984,87	986,46	1.007,19			
Alte venituri din proprietate	301050	17,00		12,00	1,00	2,00	2,00	17,43	17,82	18,19			
Venituri din dobanzi(cod31.10.03)	3110	1,00		1,00				1,03	1,05	1,07			
Alte venituri din dobanzi	311003	1,00		1,00				1,03	1,05	1,07			
C2. VANZARI DE BUNURI SI SERVICII (cod 33.10+34.10+35.10+36.10+37.10)	0014	23.940,70		5.264,40	4.974,30	6.853,00	6.849,00	24.928,72	25.488,11	26.023,15			
Venituri din prestari de servicii si alte activitati (cod 33.10.05 + 33.10.08 +33.10.09+ 33.10.13 + 33.10.14 + 33.10.16 + 33.10.17 + 33.10.19 + 33.10.20+33.10.21+33.10.30 la 33.10.32 + 33.10.50)	3310	29.506,20		8.355,90	7.527,80	6.811,50	6.811,00	30.633,34	31.320,75	31.978,23			
Taxe si alte venituri in invatamant	331005	4.381,50		1.238,00	1.201,00	941,00	1.001,50	4.491,07	4.591,81	4.688,21			
Venituri din prestari de servicii	331008	2.380,00		1.249,00	377,00	377,00	377,00	2.439,50	2.494,24	2.546,60			
Contributia elevilor si studentilor pentru internate, camine si cantine	331014	1.912,80		519,00	559,80	416,00	418,00	2.315,21	2.367,25	2.416,91			
Venituri din valorificarea produselor obtinute din activitatea proprie sau anexa	331016	154,00		39,00	39,00	38,00	38,00	157,85	161,39	164,78			
Venituri din organizarea de cursuri de calificare si conversie profesionala, specializare si perfectionare	331017	29,00		12,00	8,00	2,00	7,00	29,73	30,39	31,03			
Venituri din serbari si spectacole	331019	300,00		85,00	80,00	60,00	75,00	307,50	314,40	321,00			

DENUMIREA INDICATORILOR	Cod indicator	Buget 2016					Estimari			
		PREVEDERI ANUALE		PREVEDERI TRIMESTRIALE			2017	2018	2019	
		TOTAL	din care credite bugetare destinate stingerii platilor restante	Trim. I	Trim. II	Trim. III				Trim. IV
scolare, manifestari culturale, artistice si sportive										
Venituri din contractele incheiate cu casele de asigurari sociale de sanatate	331021	16.805,00		4.258,00	4.281,00	4.156,00	4.110,00	17.259,97	17.647,26	18.017,73
Venituri din contractele incheiate cu directiile de sanatate publica din sume alocate de la bugetul de stat	331030	1.276,00		330,00	330,00	316,00	300,00	1.307,90	1.337,25	1.365,32
Venituri din contractele incheiate cu directiile de sanatate publica din sume alocate din veniturile proprii ale Ministerului Sanatatii	331031	250,00		183,00	48,00	10,00	9,00	256,25	262,00	267,50
Alte venituri din prestari de servicii si alte activitati	331050	2.017,90		442,90	604,00	495,50	475,50	2.068,36	2.114,76	2.159,15
Diverse venituri (cod 36.10.04+36.10.50)	3610	168,00		72,00	55,50	18,50	22,00	172,23	176,07	179,76
Alte venituri	361050	168,00		72,00	55,50	18,50	22,00	172,23	176,07	179,76
Transferuri voluntare, altele decât subventiile (cod 37.10.01+37.10.03+37.10.50)	3710	-5.733,50		-3.163,50	-2.609,00	23,00	16,00	-5.876,85	-6.008,71	-6.134,84
Donatii si sponsorizari	371001	35,00		20,00	5,00	5,00	5,00	35,88	36,68	37,45
Varsaminte din sectiunea de functionare pentru finantarea sectiunii de dezvoltare a bugetului local (cu semnul minus)	371003	-5.844,00		-3.217,00	-2.627,00			-5.990,12	-6.124,51	-6.253,08
Alte transferuri voluntare	371050	75,50		33,50	13,00	18,00	11,00	77,39	79,12	80,79
IV. SUBVENTII (cod 00.18)	0017	13.104,00		5.828,00	5.123,00	1.271,60	881,40	13.431,61	13.732,99	14.021,28
SUBVENTII DE LA ALTE NIVELE ALE ADMINISTRATIEI PUBLICE (cod 42.10+43.10)	0018	13.104,00		5.828,00	5.123,00	1.271,60	881,40	13.431,61	13.732,99	14.021,28
SUBVENTII DE LA ALTE ADMINISTRATII (cod 43.10.09+43.10.10+43.10.15)	4310	13.104,00		5.828,00	5.123,00	1.271,60	881,40	13.431,61	13.732,99	14.021,28
Subventii pentru institutii publice	431009	12.204,00		5.328,00	4.753,00	1.241,60	881,40	12.509,11	12.789,79	13.058,28
Subventii din bugetele locale pentru finantarea cheltuielilor curente din domeniul sanatatii	431010	900,00		500,00	370,00	30,00		922,50	943,20	963,00
TOTAL CHELTUIELI - SECTIUNEA DE FUNCTIONARE (cod 50.10+59.10+63.10+70.10+74.10+79.10)	4910	38.384,00	57,03	11.809,44	10.394,00	8.295,00	7.885,56	39.343,66	40.226,43	41.070,88
Partea I-a SERVICII PUBLICE GENERALE (cod 54.10+55.10)	5010	38.384,00	57,03	11.809,44	10.394,00	8.295,00	7.885,56	39.343,66	40.226,43	41.070,88
Invatamant (cod	6510	8.307,00	4,37	2.573,44	2.351,00	1.676,40	1.706,16	8.514,73	8.705,74	8.888,49

DENUMIREA INDICATORILOR	Cod indicator	PREVEDERI ANUALE				PREVEDERI TRIMESTRIALE				Estimari			
		TOTAL	din care credite bugelare destinate singerii platilor restante	Trim. I	Trim. II	Trim. III	Trim. IV	2017	2018	2019			
											2017	2018	2019
65.10.03+65.10.04+65.10.05+65.10.07+65.10.11+65.10.50													
Invatamant prescolar si primar (COD 65.10.03.01+65.10.03.02)	651003	4.051,00		1.142,50	1.072,50	888,50	947,50	4.152,28	4.245,45	4.334,57			
Invatamant prescolar	65100301	4.051,00		1.142,50	1.072,50	888,50	947,50	4.152,28	4.245,45	4.334,57			
Invatamant secundar (cod 65.10.04.01 la cod 65.10.04.03)	651004	4.256,00	4,37	1.430,94	1.278,50	787,90	758,66	4.362,45	4.460,29	4.553,92			
Invatamant secundar inferior	65100401	269,00		132,34	61,90	40,90	33,86	275,75	281,91	287,83			
Invatamant secundar superior	65100402	3.987,00	4,37	1.298,60	1.216,60	747,00	724,80	4.086,70	4.178,38	4.266,09			
Sanatate (cod 66.10.06+66.10.08+66.10.50)	6610	19.726,00		5.421,00	5.144,00	4.627,00	4.534,00	20.219,15	20.672,84	21.106,82			
Servicii medicale in unitati sanitare cu paturi (cod 66.10.06.01+66.10.06.03)	661006	19.726,00		5.421,00	5.144,00	4.627,00	4.534,00	20.219,15	20.672,84	21.106,82			
Spitale generale	66100601	19.726,00		5.421,00	5.144,00	4.627,00	4.534,00	20.219,15	20.672,84	21.106,82			
Cultura, recreere si religie (67.10.03+67.10.05+67.10.50)	6710	3.608,00	52,66	1.378,00	1.163,00	675,60	391,40	3.698,20	3.781,18	3.860,56			
Servicii culturale (cod 67.10.03.03 la cod 67.10.03.07+67.10.03.09 la cod 67.10.03.11+67.10.03.14+67.10.03.15+67.10.03.30)	671003	3.608,00	52,66	1.378,00	1.163,00	675,60	391,40	3.698,20	3.781,18	3.860,56			
Instituti publice de spectacole si concerte	67100304	3.608,00	52,66	1.378,00	1.163,00	675,60	391,40	3.698,20	3.781,18	3.860,56			
Locuinte, servicii si dezvoltare publica (cod 70.10.03+70.10.04+70.10.50)	7010	6.743,00		2.437,00	1.736,00	1.316,00	1.254,00	6.911,58	7.066,67	7.215,01			
Alte servicii in domeniile locuintelor, serviciilor si dezvoltarii comunale	701050	6.743,00		2.437,00	1.736,00	1.316,00	1.254,00	6.911,58	7.066,67	7.215,01			
EXCEDENT 98.10.96	9810		-57,03										
Excedentul sectiunii de functionare	981096		-57,03										
DEFICIT 1) 99.10.96	9910	380,00	57,03	380,00									
Deficitul sectiunii de functionare	991096	380,00	57,03	380,00									
VENITURILE SECTIUNII DE DEZVOLTARE (cod 00.02+ 00.15+ 00.16+00.17+45.10+48.10) - TOTAL	000110	6.283,00		3.456,00	2.827,00			6.440,10	6.584,58	6.722,81			
I. VENITURI CURENTE (cod 00.12)	0002	5.844,00		3.217,00	2.627,00			5.990,12	6.124,51	6.253,08			
C. VENITURI NEFISCALE (cod 00.14)	0012	5.844,00		3.217,00	2.627,00			5.990,12	6.124,51	6.253,08			
C2. VANZARI DE BUNURI SI SERVICII (cod 37.10)	0014	5.844,00		3.217,00	2.627,00			5.990,12	6.124,51	6.253,08			

DENUMIREA INDICATORILOR	Cod indicator	Buclet 2016				Estimari			
		PREVEDERI ANUALE		PREVEDERI TRIMESTRIALE			2017	2018	2019
		TOTAL	din care credite bugetare destinate stingerii platilor restante	Trim. I	Trim. II	Trim. III			
Transferuri voluntare, altele decat subventiile (cod 37.10.04)	3710	5.844,00		3.217,00	2.627,00		5.990,12	6.124,51	6.253,08
Varsaminte din sectiunea de functionare	371004	5.844,00		3.217,00	2.627,00		5.990,12	6.124,51	6.253,08
IV. SUBVENTII (cod 00.18)	0017	439,00		239,00	200,00		449,98	460,07	469,73
SUBVENTII DE LA ALTE NIVELE ALE ADMINISTRATIEI PUBLICE (cod 42.10+43.10)	0018	439,00		239,00	200,00		449,98	460,07	469,73
SUBVENTII DE LA ALTE ADMINISTRATII (cod 43.10.14+43.10.16+43.10.17+43.10.19+43. 10.31)	4310	439,00		239,00	200,00		449,98	460,07	469,73
Subventii din bugetele locale pentru finantarea cheltuielilor de capital din domeniul sanatatii	431014	439,00		239,00	200,00		449,98	460,07	469,73
TOTAL CHELTUIELI - SECTIUNEA DE DEZVOLTARE (cod 50.10+59.10+63.10+70.10+74.10+79.10)	4910	6.283,00	1.224,00	3.456,00	2.827,00		6.440,10	6.584,58	6.722,81
Partea I-a SERVICII PUBLICE GENERALE (cod 54.10)	5010	6.283,00	1.224,00	3.456,00	2.827,00		6.440,10	6.584,58	6.722,81
Invatamant (cod 65.10.03+65.10.04+65.10.05+65.10.07+65. 10.11+65.10.50)	6510	43,00		41,00	2,00		44,08	45,06	46,01
Invatamant secundar (cod 65.10.04.01 la cod 65.10.04.03)	651004	43,00		41,00	2,00		44,08	45,06	46,01
Invatamant secundar superior	65100402	43,00		41,00	2,00		44,08	45,06	46,01
Sanatate (cod 66.10.06+66.10.08+66.10.50)	6610	454,00		254,00	200,00		465,36	475,79	485,78
Servicii medicale in unitati sanitare cu paturi (cod 66.10.06.01+66.10.06.03)	661006	454,00		254,00	200,00		465,36	475,79	485,78
Spitale generale	66100601	454,00		254,00	200,00		465,36	475,79	485,78
Cultura, recreere si religie (67.10.03+67.10.05+67.10.50)	6710	447,00		250,00	197,00		458,18	468,46	478,29
Servicii culturale (cod 67.10.03.03 la cod 67.10.03.07+67.10.03.09 la cod 67.10.03.11+67.10.03.14+67.10.03.15+67. 10.03.30)	671003	447,00		250,00	197,00		458,18	468,46	478,29
Instituti publice de spectacole si concerte	67100304	447,00		250,00	197,00		458,18	468,46	478,29
Locuinte, servicii si dezvoltare publica (cod 70.10.03+70.10.04+70.10.50)	7010	5.339,00	1.224,00	2.911,00	2.428,00		5.472,48	5.595,27	5.712,73

DENUMIREA INDICATORILOR	Cod indicator	Buget 2016						Estimari		
		PREVEDERI ANUALE		PREVEDERI TRIMESTRIALE				2017	2018	2019
		TOTAL	din care credite bugetare destinate stingerii platilor restante	Trim. I	Trim. II	Trim. III	Trim. IV			
Alte servicii în domeniile locuintelor, serviciilor si dezvoltarii comunale	701050	5.339,00	1.224,00	2.911,00	2.428,00		5.472,48	5.595,27	5.712,73	
EXCEDENT (98.10.97)	9810		-1.224,00							
Excedentul sectiunii de dezvoltare	981097		-1.224,00							
DEFICIT 1) (99.10.97)	9910		1.224,00							
Deficitul sectiunii de dezvoltare	991097		1.224,00							

1) Finantat din excedentul anilor precedenti

- Fiecare capitol, subcapitol si paragraf de cheltuieli se detaliaza in mod corespunzator conform clasificatiei economice

ORDONATOR PRINCIPAL DE CREDITE
CATALIN CHERECHES

DIRECTOR ECONOMIC
CARMEN POP



JUDETUL: MARAMURES

Unitatea administrativ-teritoriala: MUNICIPIUL BAIA MARE

Institutia publica: MUNICIPIUL BAIA MARE

Formular: 11/05

BUGETUL FONDURILOR EXTERNE NERAMBURSABILE PE ANUL 2016 SI ESTIMARI PENTRU ANII 2017-2019

- mii lei -

DENUMIREA INDICATORILOR	Cod indicator	Buget 2016				Estimari				
		PREVEDERI ANUALE		PREVEDERI TRIMESTRIALE						
		TOTAL	din care credite bugetare destinate singurei platilor restante	Trim. I	Trim. II	Trim. III	Trim. IV	2017	2018	2019
TOTAL VENITURI (cod 00.02+00.17+45.08)	000108	1.944,00		1.944,00						
IV. SUBVENTII (cod 44.08+00.18)	0017	291,00		291,00						
SUBVENTII DE LA ALTE NIVELE ALE ADMINISTRATIEI PUBLICE (cod 42.08)	0018	291,00		291,00						
Subventii de la bugetul de stat(cod 42.08.60+42.08.61)	4208	291,00		291,00						
Cofinantare publica acordata in cadrul mecanismului SEE	420860	250,00		250,00						
Cofinantare publica acordata in cadrul mecanismului norvegian	420861	41,00		41,00						
Sume primite de la UE/alti donatori in contul platilor efectuate si prefinantari (cod 45.08.17+45.08.18+45.08.21)	4508	1.653,00		1.653,00						
Mecanismul financiar SEE *) (cod 45.08.17.03)	450817	1.419,00		1.419,00						
Prefinantare	45081703	1.419,00		1.419,00				X	X	X
Mecanismul financiar norvegian *) (cod 45.08.18.03)	450818	234,00		234,00						
Prefinantare	45081803	234,00		234,00				X	X	X
TOTAL CHELTUIELI (50.08+59.08+63.08+70.08+74.08+79.08)	4908	2.246,00		2.246,00						
Partea I-a SERVICII PUBLICE GENERALE (cod 51.08+54.08)	5008	2.246,00		2.246,00						
Invatamant (cod 65.08.03 la 65.08.05+65.08.07+65.08.11+65.08.50)	6508	496,00		496,00						
TOTAL CHELTUIELI (SECTIUNEA DE FUNCTIONARE+SECTIUNEA DE DEZVOLTARE)		496,00		496,00						
SECTIUNEA DE DEZVOLTARE (cod D	D	496,00		496,00						

DENUMIREA INDICATORILOR	Cod indicator	Buget 2016							Estimari		
		PREVEDERI ANUALE		PREVEDERI TRIMESTRIALE				2017	2018	2019	
		TOTAL	din care credite bugetare destinate stingerii platilor restante	Trim. I	Trim. II	Trim. III	Trim. IV				
51+55+56+70+79+84)											
Titlul VIII Proiecte cu finantare din Fonduri externe nerambursabile (FEN) postaderare (cod 56.01 la 56.05+cod 56.07 + 56.08 + 56.15 la 56.18 +56.25+56.27+56.28)	56	496,00		496,00							
Învatamânt secundar (cod 65.08.04.01 la 65.08.04.03)	650804	496,00		496,00							
Învatamânt secundar inferior	65080401	358,00		358,00							
Învatamânt secundar superior	65080402	138,00		138,00							
Asigurari si asistenta sociala (cod 68.08.02 + 68.08.04 + 68.08.05 + 68.08.06 + 68.08.15 + 68.08.50)	6808	1.750,00		1.750,00							
TOTAL CHELTUIELI (SECTIUNEA DE FUNCTIONARE+SECTIUNEA DE DEZVOLTARE)		1.750,00		1.750,00							
SECTIUNEA DE DEZVOLTARE (cod 51+55+56+70+79+84)	D	1.750,00		1.750,00							
Titlul VIII Proiecte cu finantare din Fonduri externe nerambursabile (FEN) postaderare (cod 56.01 la 56.05+cod 56.07 + 56.08 + 56.15 la 56.18 +56.25+56.27+56.28)	56	1.750,00		1.750,00							
Alte cheltuieli in domeniul asigurarilor si asistentei sociale	680850	1.750,00		1.750,00							
DEFICIT	9908	302,00		302,00							

- Fiecare capitol, subcapitol si paragraf de cheltuieli se detaliaza in mod corespunzator conform clasificatiei economice

ORDONATOR PRINCIPAL DE CREDITE
CATALIN CHERECHES

DIRECTOR ECONOMIC
CARMEN POP



[Handwritten signature]